



CAMERA DI COMMERCIO  
DELLA ROMAGNA  
FORLÌ-CESENA E RIMINI

---

# SISTEMA IMPRENDITORIALE DELLA ROMAGNA – FORLÌ-CESENA E RIMINI

## Terzo trimestre 2021

---

**SITUAZIONE AL 30 SETTEMBRE 2021**

*Tavole statistiche*

a cura dell'Ufficio Informazione economica

---

## IL SISTEMA IMPRENDITORIALE DELLA ROMAGNA: FORLÌ-CESENA E RIMINI AL 30 settembre 2021

---

In base alle elaborazioni dell'Ufficio informazione economica della Camera di commercio della Romagna, al 30 settembre 2021 nel sistema aggregato Romagna (Forlì-Cesena e Rimini) si contano 81.842 **imprese registrate** (sedi), di cui 71.300 attive. L'imprenditorialità si conferma diffusa: 98 imprese attive ogni 1.000 abitanti (90 imprese a livello regionale e 88 a livello nazionale).

Nel corso del terzo trimestre del 2021, nell'aggregato Romagna si sono verificate 809 iscrizioni e 593 cancellazioni (al netto di quelle d'ufficio), per un saldo positivo di 216 unità (nel medesimo trimestre del 2020 il saldo fu pari a +85); il tasso di crescita trimestrale delle imprese registrate risulta pertanto pari a +0,26%, di poco inferiore al dato regionale (+0,30%) e nazionale (+0,37%).

La comparazione dei **flussi di iscrizioni e cessazioni** del trimestre con la media 2019-2017 dei medesimi mostra come le iscrizioni siano tornate ai livelli pre-pandemia, mentre le cessazioni risultino inferiori del 21,8%.

Nel confronto tendenziale con il 30/09/2020 si riscontra una crescita delle **imprese attive** pari allo 0,9%, analogamente alla dinamica nazionale e superiore al dato regionale (+0,5%); con riferimento, invece, al terzo trimestre del 2019 (periodo pre-Covid) la crescita è pari allo 0,3%.

Per quel che riguarda i **settori economici**, i principali risultano, nell'ordine: Commercio (23,2% sul totale delle imprese attive), in calo

dello 0,4% negli ultimi 12 mesi, Costruzioni (15,0%), in aumento del 2,5%, Agricoltura (12,2%), in flessione dello 0,9%; Alloggio e ristorazione (10,6%) in aumento dell'1,4%; Industria manifatturiera (8,4%) in flessione dello 0,3%; Attività immobiliari (8,1%) in aumento del 2,6%.

Si segnala la flessione per le "Altre attività di servizio" (4,6% l'incidenza, -0,9% la dinamica) e per "Trasporto e magazzinaggio" (3,1% l'incidenza, -1,9% la dinamica), mentre nel comparto delle "Attività professionali, scientifiche e tecniche" (incidenza del 3,7%) e nel comparto dei servizi alle imprese (incidenza del 3,0%) le aziende attive sono in aumento in termini tendenziali (rispettivamente +4,0% e +3,7%).

Per quanto concerne la **natura giuridica**, più della metà delle imprese attive (il 54,5%) risulta costituita come ditta individuale (in aumento dello 0,4% rispetto al medesimo trimestre del 2020); seguono le società di persone (22,5%), in flessione dello 0,9% e le società di capitale (20,7%), in crescita del 4,5%.

Le **imprese artigiane** attive sono pari al 30,0% del totale imprese e in aumento dello 0,5% in termini tendenziali.

Le **localizzazioni** (sedi di impresa e unità locali) registrate alla data in esame sono 100.660, di cui 89.504 quelle attive (+1,3% rispetto al medesimo periodo del 2020).

---

### Sistema imprenditoriale: focus provinciale Forlì-Cesena

---

In base alle elaborazioni dell'Ufficio informazione economica della Camera di commercio della Romagna, al 30 settembre 2021 in provincia di Forlì-Cesena si contano 41.898 imprese registrate, delle quali 36.580

attive. L'imprenditorialità in provincia è particolarmente diffusa: 93 imprese attive ogni 1.000 abitanti (90 imprese a livello regionale e 88 a livello nazionale).

Nel terzo trimestre del 2021 si sono verificate 389 iscrizioni e 322 cancellazioni (al netto di quelle d'ufficio), per un saldo positivo di 67 unità (un anno fa il saldo era di 12). Il tasso di crescita trimestrale delle imprese registrate risulta pertanto pari a +0,16%, inferiore al dato regionale (+0,30%) e a quello nazionale (+0,37%).

La comparazione dei flussi di iscrizioni e cessazioni del trimestre in esame con la media 2019-2017 dei medesimi mostra come le iscrizioni siano sostanzialmente tornate ai livelli pre-pandemia, mentre le cessazioni risultino inferiori del 18,1%.

Nel confronto con il terzo trimestre del 2020, si riscontra un moderato incremento delle imprese attive pari al +0,3%, inferiore al dato regionale (+0,5%) e nazionale (+0,9%). La dinamica delle imprese attive non presenta particolari difformità a livello sub provinciale e nelle principali aggregazioni territoriali: comprensorio di Forlì (+0,1%), Comune di Forlì (+0,3%); comprensorio di Cesena (+0,5%), Comune di Cesena (+0,4%). Da segnalare, una dinamica delle imprese attive superiore alla media provinciale nei Comuni di Cintura (+0,7%), nei Comuni marittimi (+0,8%) e, in particolare, nel Comune di Savignano sul Rubicone (+1,4%, per una incidenza del 4,4%).

Riguardo ai principali settori economici si ritrovano, nell'ordine, il Commercio (21,5% sul totale) con una flessione dell'1,3% delle imprese attive rispetto al terzo trimestre 2020, l'Agricoltura (incidenza 17,2%, -

1,1% la dinamica), le Costruzioni (incidenza del 15,5%, +1,7%) e il Manifatturiero (incidenza pari al 9,4%, -0,5%). In crescita le Attività immobiliari (+2,6%), che costituiscono il 6,6% del totale delle imprese attive e le Attività di alloggio e ristorazione (7,6% del totale, +1,5% la dinamica). In flessione (-1,6%) la numerosità delle imprese attive nei settori "Altre attività di servizio" (incidenza del 4,8% sul totale) e del settore "Trasporto e magazzinaggio" (3,4% l'incidenza, -2,6% la variazione), mentre le "Attività professionali, scientifiche e tecniche" (incidenza del 3,7%) crescono del 2,8%.

Per quanto riguarda la natura giuridica, spiccano le imprese individuali (57,1% sul totale), stabili rispetto ad un anno fa, seguite dalle società di persone (20,9% l'incidenza) in flessione dell'1,4%. Le società di capitale (19,4% del totale delle imprese attive) sono, invece, in aumento del 3,5%, così come riscontrabile negli altri territori di riferimento (Emilia-Romagna e Italia).

Le imprese artigiane attive sono pari al 32,2% del totale del totale imprese e stabili in termini tendenziali.

Le localizzazioni registrate (sedi e unità locali) alla data in esame sono 50.962, delle quali 45.344 attive (+0,8% rispetto al 30/09/2020).

### **Sistema imprenditoriale: focus provinciale Rimini**

In base alle elaborazioni dell'Ufficio informazione economica della Camera di commercio della Romagna, al 30 settembre 2021 in provincia di Rimini si contano 39.944 imprese registrate, delle quali 34.720 attive

L'imprenditorialità è particolarmente diffusa: 103 imprese attive ogni 1.000 abitanti (90 imprese a livello regionale e 88 a livello nazionale).

Nel terzo trimestre 2021 si sono verificate 420 iscrizioni e 271 cancellazioni (al netto di quelle d'ufficio), con un saldo positivo di 149 unità (nel medesimo periodo del 2020 il saldo fu pari a +73); +0,37% è il tasso di crescita trimestrale delle imprese registrate, in linea con il dato nazionale (+0,37%) e superiore a quello regionale (+0,30%).

La comparazione dei flussi di iscrizioni e cessazioni del trimestre in esame con la media 2019-2017 dei medesimi mostra come le prime siano superiori del 4,0% ai livelli pre-pandemia, mentre le seconde risultino inferiori del 25,8%.

Nel confronto con il terzo trimestre del 2020 si riscontra una crescita delle imprese attive pari all'1,5%, superiore al dato regionale (+0,5%) e nazionale (+0,9%).

La dinamica delle imprese attive a livello sub provinciale e nelle principali aggregazioni territoriali presenta questi aspetti: Comune di Rimini (+1,4%, dove si concentra il 43,7% delle imprese attive in provincia), Comuni marittimi +1,5% (coprono il 73,4% delle imprese provinciali), area del Basso Conca (+1,3%, pari al 13,4% delle imprese attive totali della provincia).

Riguardo ai principali settori economici si trovano, nell'ordine, il Commercio (25,0% incidenza sul totale delle imprese attive) in aumento dello 0,4%, le Costruzioni (14,5%) in aumento del 3,4%; Alloggio e ristorazione (13,8%) in crescita dell'1,3% e le Attività immobiliari (9,8%) in crescita del 2,5%. Le imprese attive nel settore Manifatturiero (7,3%

del totale) sono stabili, quelle agricole (7,0% del totale) si sono ridotte dello 0,3%. Si segnala la positiva dinamica dei settori "Attività professionali, scientifiche e tecniche" (incidenza del 3,8%, +5,2% la variazione), "Noleggio, agenzie di viaggio, servizi di supporto alle imprese" (incidenza 3,4%, +3,4% la dinamica) e i servizi di ICT (2,3% l'incidenza, +5,0% la dinamica degli ultimi 12 mesi); stabilità per le "Altre attività di servizi" (incidenza del 4,3% sul totale); in flessione, invece, le imprese del comparto "Trasporto e magazzinaggio" (-1,1%), che costituiscono il 2,7% del totale.

Con riferimento alla natura giuridica, sono maggioritarie le imprese individuali (51,8% sul totale, in crescita dello 0,8% negli ultimi 12 mesi), seguite dalle società di persone (24,2% l'incidenza, in flessione dello 0,5%) e dalle società di capitale (22,2%) in aumento del 5,5%.

Le imprese artigiane attive sono pari al 27,7% del totale e in crescita dell'1,2% in termini tendenziali.

Le localizzazioni registrate (sedi e unità locali) alla data in esame sono 49.698, delle quali 44.160 attive (+1,9% rispetto al 30/09/2020).

## MOVIMPRESE - NOTA METODOLOGICA

### Premessa

Con il D.p.r. 247 del 23/07/2004 e successiva circolare n° 3585/C del Ministero delle Attività Produttive, il legislatore ha fornito alle Camere di Commercio uno strumento di semplificazione più efficace per migliorare la qualità nel regime della pubblicità delle imprese, definendo i criteri e le procedure necessarie per giungere alla cancellazione d'ufficio di quelle imprese non più operative e, tuttavia, ancora figurativamente iscritte al Registro stesso.

### Modalità di calcolo della variabile "cessazioni" per l'anno 2005

In considerazione degli effetti statistici conseguenti all'utilizzo delle nuove procedure, in occasione della pubblicazione dei dati relativi all'anno 2005 gli effetti delle cancellazioni d'ufficio deliberati dalle Camere di Roma e Cosenza (note per tempo alla redazione e ritenute quantitativamente significative), sono stati neutralizzati facendo ricorso alla loro attribuzione al flusso delle "variazioni".

Con ciò si è ottenuto di scontare l'effetto dell'azione amministrativa di manutenzione del Registro (la cancellazione di posizioni non più operative) sul flusso fisiologico delle normali cessazioni (quelle legate all'andamento ordinario dell'attività economica d'impresa). In tal modo resta significativo il calcolo dei saldi e dei tassi di crescita dello stock delle imprese con riferimento all'effettivo andamento della congiuntura economica nel periodo considerato.

### Rappresentazione della variabile "cessazioni" a partire dal 1° trimestre 2006

Successivamente alla diffusione dei dati annuali 2005, un'analisi più approfondita delle implicazioni della soluzione adottata per Roma e Cosenza ha condotto la redazione - in sintonia con l'Unioncamere - ad individuare una modalità di valutazione del fenomeno delle cessazioni d'ufficio più rispondente a criteri di trasparenza, completezza e confrontabilità nel tempo dei dati.

Tale modalità consiste per il futuro nella contabilizzazione distinta (per tutti i livelli di analisi di Movimprese: totale nazionale, regioni, province, sezioni e divisioni di attività economica, gruppi di nature giuridiche), del flusso delle cancellazioni d'ufficio rispetto al totale delle cessazioni rilevate in ogni periodo.

In termini di rappresentazione tabellare dei dati, l'introduzione della nuova variabile non produrrà modificazioni nella struttura delle tabelle standard di Movimprese, che continuerà a riportare il valore delle cessazioni al lordo di quelle di ufficio. Queste ultime - intese come "di cui" della variabile principale "cessazioni" - verranno messe a disposizione degli utenti attraverso un riepilogo in formato MS Excel, elaborabile a livello nazionale, regionale e provinciale, per sezioni e divisioni di attività economica e gruppi di nature giuridiche.

### Effetti sui confronti intertemporali tra stock

L'allargamento delle possibilità per le Camere di Commercio di ricorrere alle procedure di cancellazione d'ufficio, comporta per ogni periodo una riduzione dello stock non derivante dall'andamento propriamente economico della congiuntura demografica, ma piuttosto dalle decisioni di intervenire amministrativamente per regolarizzare la posizione di imprese non più operative.

Di conseguenza, si sottolinea come per il futuro i confronti intertemporali tra stock vadano utilizzati con cautela per non incorrere in interpretazioni dell'andamento anagrafico non in linea con la congiuntura economica, perché potenzialmente influenzati da provvedimenti amministrativi.

Dalle stesse considerazioni emerge come lo strumento più adatto per la valutazione congiunturale degli andamenti demografici resti il tasso di crescita calcolato come di seguito:

$$\text{Tasso di crescita dello stock} = \frac{\text{iscrizioni nel periodo} - \text{cessazioni nel periodo al netto delle cancellazioni d'ufficio}}{\text{stock di inizio periodo}}$$

### Utenti Stockview

La neutralizzazione degli effetti prodotti dalle cancellazioni d'ufficio potrà avvenire utilizzando i riepiloghi di queste ultime messi a disposizione da Movimprese.

### Cambio di classificazione

A partire dal primo trimestre 2010, nella presente pubblicazione è stata adottata la classificazione delle attività economiche Istat ATECO 2007, che sostituisce l'ATECO 2002. Ciò comporta una modifica sostanziale nella disaggregazione di alcuni settori di attività economica rispetto ai fascicoli precedenti. Ne risulta che i dati della nuova serie non possono essere confrontati con quelli della serie precedente ad esclusione del totale imprese.

La nuova classificazione ATECO 2007, rispetto alla precedente, introduce numerosi spostamenti di attività economiche da un macrosettore all'altro. In particolare riorganizza la classificazione delle attività terziarie, ampliando notevolmente i macrosettori e dando maggior rilievo ai servizi avanzati alle imprese, ai servizi alla persona, e a varie attività professionali e creative.

---

*Movimprese (sedi)*

## **Tavole statistiche**

---

CONSISTENZA DELLE IMPRESE ATTIVE

	ROMAGNA			EMILIA-ROMAGNA			ITALIA		
	Trimestre 3-2020	Trimestre 3-2021	variazione % Trimestre 3-2021 su Trimestre 3- 2020	Trimestre 3-2020	Trimestre 3-2021	variazione % Trimestre 3-2021 su Trimestre 3- 2020	Trimestre 3-2020	Trimestre 3-2021	variazione % Trimestre 3-2021 su Trimestre 3- 2020
<b>Sezioni di attività economica</b>									
A Agricoltura, silvicoltura pesca	8.799	8.722	-0,9	54.848	54.216	-1,2	728.078	726.539	-0,2
B Estrazione di minerali da cave e miniere	21	17	-19,0	137	128	-6,6	2.960	2.923	-1,3
C Attività manifatturiere	5.977	5.962	-0,3	42.389	42.166	-0,5	475.405	472.038	-0,7
D Fornitura di energia elettrica, gas, vapore ...	223	222	-0,4	805	805	+0,0	12.485	12.791	+2,5
E Fornitura di acqua; reti fognarie, attività di ...	115	116	+0,9	610	618	+1,3	10.116	10.120	+0,0
F Costruzioni	10.424	10.682	+2,5	65.248	66.459	+1,9	743.487	758.356	+2,0
G Commercio all'ingrosso e al dettaglio; rip. ...	16.610	16.540	-0,4	87.996	87.823	-0,2	1.357.436	1.355.112	-0,2
H Trasporto e magazzinaggio	2.227	2.184	-1,9	13.255	12.979	-2,1	147.634	147.239	-0,3
I Attività dei servizi alloggio e ristorazione	7.458	7.562	+1,4	30.016	30.343	+1,1	397.999	402.785	+1,2
J Servizi di informazione e comunicazione	1.414	1.466	+3,7	9.089	9.328	+2,6	124.280	127.538	+2,6
K Attività finanziarie e assicurative	1.422	1.490	+4,8	9.199	9.423	+2,4	121.084	125.792	+3,9
L Attività immobiliari	5.642	5.788	+2,6	27.193	27.629	+1,6	258.134	264.477	+2,5
M Attività professionali, scientifiche e tecniche	2.548	2.649	+4,0	16.619	17.015	+2,4	199.488	209.240	+4,9
N Noleggio, agenzie di viaggio, servizi di supp. ...	2.094	2.172	+3,7	12.826	13.224	+3,1	191.715	196.692	+2,6
O Amministrazione pubblica e difesa; assic. ...	1	1	+0,0	8	6	-25,0	85	84	-1,2
P Istruzione	282	298	+5,7	1.838	1.873	+1,9	29.670	30.657	+3,3
Q Sanità e assistenza sociale	434	448	+3,2	2.598	2.634	+1,4	40.044	41.057	+2,5
R Attività artistiche, sportive, di intrattenimento...	1.649	1.692	+2,6	5.981	6.135	+2,6	69.642	71.408	+2,5
S Altre attività di servizi	3.290	3.261	-0,9	18.222	18.217	-0,0	237.029	239.071	+0,9
T Attività di famiglie e convivenze come datori ...	0	0	-	1	1	+0,0	33	32	-3,0
U Organizzazioni ed organismi extraterritoriali	0	0	-	0	0	-	7	6	-14,3
Nc Imprese non classificate	35	28	-20,0	111	134	+20,7	2.885	3.083	+6,9
<b>TOTALE</b>	<b>70.665</b>	<b>71.300</b>	<b>+0,9</b>	<b>398.989</b>	<b>401.156</b>	<b>+0,5</b>	<b>5.149.696</b>	<b>5.197.040</b>	<b>+0,9</b>
<b>Natura giuridica</b>									
Società di capitale	14.145	14.787	+4,5	94.584	98.302	+3,9	1.256.856	1.317.834	+4,9
Società di persone	16.207	16.059	-0,9	73.107	71.684	-1,9	744.298	732.179	-1,6
Ditte individuali	38.725	38.872	+0,4	222.078	222.047	-0,0	3.016.234	3.014.377	-0,1
Altre forme	1.588	1.582	-0,4	9.220	9.123	-1,1	132.308	132.650	+0,3

Fonte: Movimprese (Infocamere)

Elaborazione: Camera di Commercio della Romagna - Forlì-Cesena e Rimini

COMPOSIZIONE DELLE IMPRESE ATTIVE

	ROMAGNA			EMILIA-ROMAGNA			ITALIA		
	Trimestre 3-2020	Trimestre 3-2021	variazione % Trimestre 3-2021 su Trimestre 3-2020	Trimestre 3-2020	Trimestre 3-2021	variazione % Trimestre 3-2021 su Trimestre 3-2020	Trimestre 3-2020	Trimestre 3-2021	variazione % Trimestre 3-2021 su Trimestre 3-2020
<b>Sezioni di attività economica</b>									
A Agricoltura, silvicoltura pesca	12,5%	12,2%	-	13,7%	13,5%	-	14,1%	14,0%	-
B Estrazione di minerali da cave e miniere	0,0%	0,0%	-	0,0%	0,0%	-	0,1%	0,1%	-
C Attività manifatturiere	8,5%	8,4%	-	10,6%	10,5%	-	9,2%	9,1%	-
D Fornitura di energia elettrica, gas, vapore ...	0,3%	0,3%	-	0,2%	0,2%	-	0,2%	0,2%	+
E Fornitura di acqua; reti fognarie, attività di ...	0,2%	0,2%	-	0,2%	0,2%	+	0,2%	0,2%	-
F Costruzioni	14,8%	15,0%	+	16,4%	16,6%	+	14,4%	14,6%	+
G Commercio all'ingrosso e al dettaglio; rip. ...	23,5%	23,2%	-	22,1%	21,9%	-	26,4%	26,1%	-
H Trasporto e magazzinaggio	3,2%	3,1%	-	3,3%	3,2%	-	2,9%	2,8%	-
I Attività dei servizi alloggio e ristorazione	10,6%	10,6%	+	7,5%	7,6%	+	7,7%	7,8%	+
J Servizi di informazione e comunicazione	2,0%	2,1%	+	2,3%	2,3%	+	2,4%	2,5%	+
K Attività finanziarie e assicurative	2,0%	2,1%	+	2,3%	2,3%	+	2,4%	2,4%	+
L Attività immobiliari	8,0%	8,1%	+	6,8%	6,9%	+	5,0%	5,1%	+
M Attività professionali, scientifiche e tecniche	3,6%	3,7%	+	4,2%	4,2%	+	3,9%	4,0%	+
N Noleggio, agenzie di viaggio, servizi di supp. ...	3,0%	3,0%	+	3,2%	3,3%	+	3,7%	3,8%	+
O Amministrazione pubblica e difesa; assic. ...	0,0%	0,0%	-	0,0%	0,0%	-	0,0%	0,0%	-
P Istruzione	0,4%	0,4%	+	0,5%	0,5%	+	0,6%	0,6%	+
Q Sanità e assistenza sociale	0,6%	0,6%	+	0,7%	0,7%	+	0,8%	0,8%	+
R Attività artistiche, sportive, di intrattenimento...	2,3%	2,4%	+	1,5%	1,5%	+	1,4%	1,4%	+
S Altre attività di servizi	4,7%	4,6%	-	4,6%	4,5%	-	4,6%	4,6%	-
T Attività di famiglie e convivenze come datori ...	0,0%	0,0%	-	0,0%	0,0%	-	0,0%	0,0%	-
U Organizzazioni ed organismi extraterritoriali	0,0%	0,0%	-	0,0%	0,0%	-	0,0%	0,0%	-
Nc Imprese non classificate	0,0%	0,0%	-	0,0%	0,0%	+	0,1%	0,1%	+
<b>TOTALE</b>	<b>100,0%</b>	<b>100,0%</b>		<b>100,0%</b>	<b>100,0%</b>		<b>100,0%</b>	<b>100,0%</b>	
<b>Natura giuridica</b>									
Società di capitale	20,0%	20,7%	+	23,7%	24,5%	+	24,4%	25,4%	+
Società di persone	22,9%	22,5%	-	18,3%	17,9%	-	14,5%	14,1%	-
Ditte individuali	54,8%	54,5%	-	55,7%	55,4%	-	58,6%	58,0%	-
Altre forme	2,2%	2,2%	-	2,3%	2,3%	-	2,6%	2,6%	-

Fonte: Movimprese (Infocamere)

Elaborazione: Camera di Commercio della Romagna - Forlì-Cesena e Rimini

TASSI DI CRESCITA DELLE IMPRESE REGISTRATE

(Calcolati al netto delle cancellazioni d'ufficio) (\*)

	<b>ROMAGNA</b>	EMILIA-ROMAGNA	ITALIA
	Tasso di crescita nel Trimestre 3-2021	Tasso di crescita nel Trimestre 3-2021	Tasso di crescita nel Trimestre 3-2021
<b>Sezioni di attività economica</b>			
A Agricoltura, silvicoltura pesca	-0,18%	-0,12%	-0,01%
B Estrazione di minerali da cave e miniere	-3,85%	-0,58%	-0,20%
C Attività manifatturiere	-0,22%	-0,07%	-0,14%
D Fornitura di energia elettrica, gas, vapore ...	+0,00%	-0,12%	-0,29%
E Fornitura di acqua; reti fognarie, attività di ...	-0,78%	-0,89%	-0,22%
F Costruzioni	+0,57%	+0,60%	+0,44%
G Commercio all'ingrosso e al dettaglio; rip. ...	-0,29%	-0,25%	-0,19%
H Trasporto e magazzinaggio	-0,49%	-0,60%	-0,28%
I Attività dei servizi alloggio e ristorazione	-0,31%	-0,29%	-0,26%
J Servizi di informazione e comunicazione	+1,03%	+0,44%	+0,39%
K Attività finanziarie e assicurative	+0,52%	+0,18%	+0,43%
L Attivita' immobiliari	-0,11%	-0,05%	-0,01%
M Attività professionali, scientifiche e tecniche	+0,14%	+0,39%	+0,57%
N Noleggio, agenzie di viaggio, servizi di supp. ...	+0,09%	+0,34%	+0,31%
O Amministrazione pubblica e difesa; assic. ...	+0,00%	+0,00%	-0,73%
P Istruzione	+0,00%	+0,20%	+0,32%
Q Sanita' e assistenza sociale	+0,00%	-0,17%	-0,11%
R Attività artistiche, sportive, di intrattenimento...	+0,42%	+0,09%	+0,21%
S Altre attività di servizi	-0,21%	-0,04%	+0,01%
T Attività di famiglie e convivenze come datori ...	-	+0,00%	+2,86%
U Organizzazioni ed organismi extraterritoriali	-	-	+0,00%
Nc Imprese non classificate	+7,82%	+8,64%	+5,44%
<b>TOTALE</b>	<b>+0,26%</b>	<b>+0,30%</b>	<b>+0,37%</b>

(\*) Per una corretta interpretazione del fenomeno delle cancellazioni d'ufficio si veda:

Movimprese - Nota Metodologica n. 2/2006 - 28 aprile 2006

Fonte: Movimprese (Infocamere)

Elaborazione: Camera di Commercio della Romagna - Forlì-Cesena e Rimini

## TASSI DI CRESCITA DELLE IMPRESE REGISTRATE

(Comprensivi delle cancellazioni d'ufficio) (\*)

	ROMAGNA	EMILIA-ROMAGNA	ITALIA
	Tasso di crescita nel Trimestre 3-2021	Tasso di crescita nel Trimestre 3-2021	Tasso di crescita nel Trimestre 3-2021
<b>Sezioni di attività economica</b>			
A Agricoltura, silvicoltura pesca	-0,18%	-0,15%	-0,12%
B Estrazione di minerali da cave e miniere	-3,85%	-0,58%	-0,35%
C Attività manifatturiere	-0,22%	-0,26%	-0,30%
D Fornitura di energia elettrica, gas, vapore ...	+0,00%	-0,12%	-0,33%
E Fornitura di acqua; reti fognarie, attività di ...	-0,78%	-0,89%	-0,31%
F Costruzioni	+0,56%	+0,39%	+0,26%
G Commercio all'ingrosso e al dettaglio; rip. ...	-0,30%	-0,38%	-0,38%
H Trasporto e magazzinaggio	-0,53%	-0,86%	-0,48%
I Attività dei servizi alloggio e ristorazione	-0,31%	-0,47%	-0,43%
J Servizi di informazione e comunicazione	+1,03%	+0,34%	+0,19%
K Attività finanziarie e assicurative	+0,52%	+0,15%	+0,35%
L Attività immobiliari	-0,11%	-0,07%	-0,09%
M Attività professionali, scientifiche e tecniche	+0,14%	+0,27%	+0,43%
N Noleggio, agenzie di viaggio, servizi di supp.	+0,09%	+0,27%	+0,10%
O Amministrazione pubblica e difesa; assic. ...	+0,00%	+0,00%	-0,73%
P Istruzione	+0,00%	+0,15%	+0,24%
Q Sanità e assistenza sociale	+0,00%	-0,21%	-0,19%
R Attività artistiche, sportive, di intrattenimento...	+0,42%	-0,09%	+0,06%
S Altre attività di servizi	-0,21%	-0,09%	-0,11%
T Attività di famiglie e convivenze come datori ...	-	+0,00%	+2,86%
U Organizzazioni ed organismi extraterritoriali	-	-	-11,11%
Nc Imprese non classificate	+7,82%	+8,39%	+5,11%
<b>TOTALE</b>	<b>+0,26%</b>	<b>+0,16%</b>	<b>+0,20%</b>

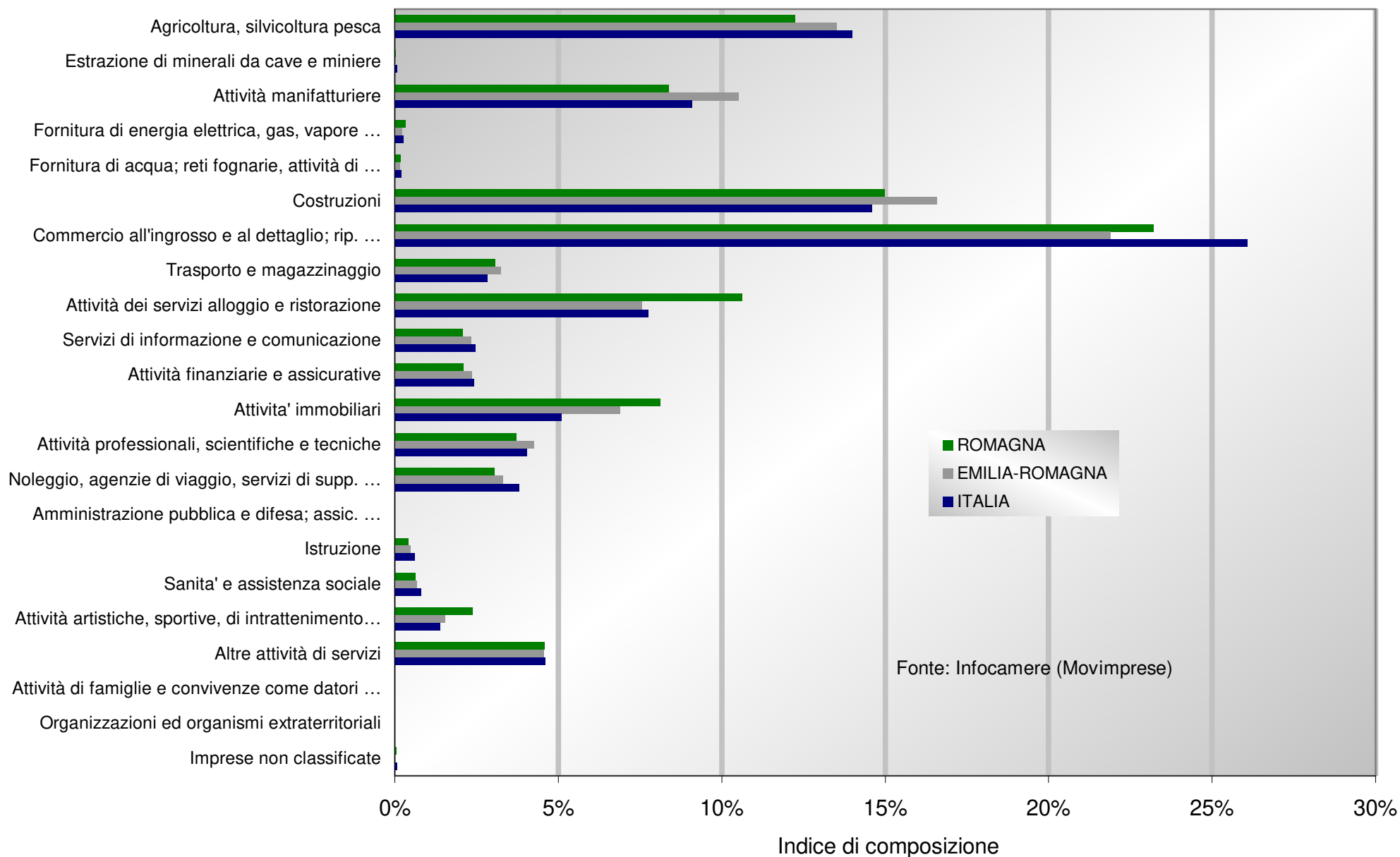
(\*) Per una corretta interpretazione del fenomeno delle cancellazioni d'ufficio si veda:

Movimprese - Nota Metodologica n. 2/2006 - 28 aprile 2006

Fonte: Movimprese (Infocamere)

Elaborazione: Camera di Commercio della Romagna - Forlì-Cesena e Rimini

## INCIDENZA DEI SETTORI SUL TOTALE DELLE IMPRESE ATTIVE NEL TRIMESTRE 3-2021



NATALITA' E MORTALITA' DELLE IMPRESE REGISTRATE  
(ogni 1000 imprese registrate)

	ROMAGNA		EMILIA-ROMAGNA		ITALIA	
	Indice di natalità (*) nel Trimestre 3-2021	Indice di mortalità (**) nel Trimestre 3-2021	Indice di natalità (*) nel Trimestre 3-2021	Indice di mortalità (**) nel Trimestre 3-2021	Indice di natalità (*) nel Trimestre 3-2021	Indice di mortalità (**) nel Trimestre 3-2021
<b>Sezioni di attività economica</b>						
A Agricoltura, silvicoltura pesca	4,2	6,0	4,0	5,5	4,6	5,8
B Estrazione di minerali da cave e miniere	0,0	39,2	0,0	5,9	0,5	4,0
C Attività manifatturiere	5,5	7,7	6,7	9,3	4,9	7,9
D Fornitura di energia elettrica, gas, vapore ...	0,0	0,0	1,2	2,3	4,3	7,7
E Fornitura di acqua; reti fognarie, attività di ...	0,0	7,8	1,5	10,5	1,9	5,1
F Costruzioni	12,9	7,3	12,8	8,9	10,8	8,2
G Commercio all'ingrosso e al dettaglio; rip. ...	6,0	9,1	6,4	10,2	5,9	9,8
H Trasporto e magazzinaggio	2,1	7,4	1,9	10,6	3,3	8,1
I Attività dei servizi alloggio e ristorazione	2,8	5,9	4,1	8,9	4,8	9,1
J Servizi di informazione e comunicazione	16,6	6,4	11,6	8,2	10,2	8,3
K Attività finanziarie e assicurative	13,0	7,8	10,9	9,3	13,5	10,0
L Attivita' immobiliari	2,3	3,3	3,4	4,2	3,9	4,8
M Attività professionali, scientifiche e tecniche	9,3	7,9	11,5	8,8	12,8	8,5
N Noleggio, agenzie di viaggio, servizi di supp. ...	16,2	15,3	12,0	9,3	10,6	9,6
O Amministrazione pubblica e difesa; assic. ...	0,0	0,0	0,0	0,0	0,0	7,3
P Istruzione	9,4	9,4	8,1	6,6	9,3	6,9
Q Sanita' e assistenza sociale	4,0	4,0	4,8	6,9	3,4	5,3
R Attività artistiche, sportive, di intrattenimento...	9,0	4,7	6,8	7,7	7,3	6,7
S Altre attività di servizi	6,5	8,6	6,5	7,4	7,2	8,3
T Attività di famiglie e convivenze come datori ...	-	-	0,0	0,0	28,2	0,0
U Organizzazioni ed organismi extraterritoriali	-	-	-	-	0,0	117,6
Nc Imprese non classificate	81,9	6,6	88,3	7,8	58,5	8,7
<b>TOTALE</b>	<b>9,9</b>	<b>7,3</b>	<b>10,0</b>	<b>8,4</b>	<b>10,2</b>	<b>8,3</b>

(\*) Indice di natalità=(1000\*iscritte)/((registrate ad inizio periodo+registrate a fine periodo)/2)

(\*\*) Indice di mortalità=(1000\*cancellate)/((registrate ad inizio periodo+registrate a fine periodo)/2)

Fonte: Movimprese (Infocamere)

Elaborazione: Camera di Commercio della Romagna - Forlì-Cesena e Rimini

CONSISTENZA DELLE IMPRESE ATTIVE

	FORLÌ-CESENA			EMILIA-ROMAGNA			ITALIA		
	Trimestre 3-2020	Trimestre 3-2021	variazione % Trimestre 3-2021 su Trimestre 3- 2020	Trimestre 3-2020	Trimestre 3-2021	variazione % Trimestre 3-2021 su Trimestre 3- 2020	Trimestre 3-2020	Trimestre 3-2021	variazione % Trimestre 3-2021 su Trimestre 3- 2020
<b>Sezioni di attività economica</b>									
A Agricoltura, silvicoltura pesca	6.370	6.300	-1,1	54.848	54.216	-1,2	728.078	726.539	-0,2
B Estrazione di minerali da cave e miniere	11	10	-9,1	137	128	-6,6	2.960	2.923	-1,3
C Attività manifatturiere	3.454	3.436	-0,5	42.389	42.166	-0,5	475.405	472.038	-0,7
D Fornitura di energia elettrica, gas, vapore ...	162	168	+3,7	805	805	+0,0	12.485	12.791	+2,5
E Fornitura di acqua; reti fognarie, attività di ...	79	80	+1,3	610	618	+1,3	10.116	10.120	+0,0
F Costruzioni	5.560	5.654	+1,7	65.248	66.459	+1,9	743.487	758.356	+2,0
G Commercio all'ingrosso e al dettaglio; rip. ...	7.962	7.858	-1,3	87.996	87.823	-0,2	1.357.436	1.355.112	-0,2
H Trasporto e magazzinaggio	1.277	1.244	-2,6	13.255	12.979	-2,1	147.634	147.239	-0,3
I Attività dei servizi alloggio e ristorazione	2.741	2.783	+1,5	30.016	30.343	+1,1	397.999	402.785	+1,2
J Servizi di informazione e comunicazione	656	670	+2,1	9.089	9.328	+2,6	124.280	127.538	+2,6
K Attività finanziarie e assicurative	747	779	+4,3	9.199	9.423	+2,4	121.084	125.792	+3,9
L Attività immobiliari	2.340	2.402	+2,6	27.193	27.629	+1,6	258.134	264.477	+2,5
M Attività professionali, scientifiche e tecniche	1.307	1.344	+2,8	16.619	17.015	+2,4	199.488	209.240	+4,9
N Noleggio, agenzie di viaggio, servizi di supp. ...	950	989	+4,1	12.826	13.224	+3,1	191.715	196.692	+2,6
O Amministrazione pubblica e difesa; assic. ...	1	1	+0,0	8	6	-25,0	85	84	-1,2
P Istruzione	135	144	+6,7	1.838	1.873	+1,9	29.670	30.657	+3,3
Q Sanità e assistenza sociale	252	259	+2,8	2.598	2.634	+1,4	40.044	41.057	+2,5
R Attività artistiche, sportive, di intrattenimento...	646	683	+5,7	5.981	6.135	+2,6	69.642	71.408	+2,5
S Altre attività di servizi	1.799	1.770	-1,6	18.222	18.217	-0,0	237.029	239.071	+0,9
T Attività di famiglie e convivenze come datori ...	0	0	-	1	1	+0,0	33	32	-3,0
U Organizzazioni ed organismi extraterritoriali	0	0	-	0	0	-	7	6	-14,3
Nc Imprese non classificate	7	6	-14,3	111	134	+20,7	2.885	3.083	+6,9
<b>TOTALE</b>	<b>36.456</b>	<b>36.580</b>	<b>+0,3</b>	<b>398.989</b>	<b>401.156</b>	<b>+0,5</b>	<b>5.149.696</b>	<b>5.197.040</b>	<b>+0,9</b>
<b>Natura giuridica</b>									
Società di capitale	6.848	7.088	+3,5	94.584	98.302	+3,9	1.256.856	1.317.834	+4,9
Società di persone	7.765	7.656	-1,4	73.107	71.684	-1,9	744.298	732.179	-1,6
Ditte individuali	20.875	20.874	-0,0	222.078	222.047	-0,0	3.016.234	3.014.377	-0,1
Altre forme	968	962	-0,6	9.220	9.123	-1,1	132.308	132.650	+0,3

Fonte: Movimprese (Infocamere)

Elaborazione: Camera di Commercio della Romagna - Forlì-Cesena e Rimini

COMPOSIZIONE DELLE IMPRESE ATTIVE

	FORLÌ-CESENA			EMILIA-ROMAGNA			ITALIA		
	Trimestre 3-2020	Trimestre 3-2021	variazione % Trimestre 3-2021 su Trimestre 3-2020	Trimestre 3-2020	Trimestre 3-2021	variazione % Trimestre 3-2021 su Trimestre 3-2020	Trimestre 3-2020	Trimestre 3-2021	variazione % Trimestre 3-2021 su Trimestre 3-2020
<b>Sezioni di attività economica</b>									
A Agricoltura, silvicoltura pesca	17,5%	17,2%	-	13,7%	13,5%	-	14,1%	14,0%	-
B Estrazione di minerali da cave e miniere	0,0%	0,0%	-	0,0%	0,0%	-	0,1%	0,1%	-
C Attività manifatturiere	9,5%	9,4%	-	10,6%	10,5%	-	9,2%	9,1%	-
D Fornitura di energia elettrica, gas, vapore ...	0,4%	0,5%	+	0,2%	0,2%	-	0,2%	0,2%	+
E Fornitura di acqua; reti fognarie, attività di ...	0,2%	0,2%	+	0,2%	0,2%	+	0,2%	0,2%	-
F Costruzioni	15,3%	15,5%	+	16,4%	16,6%	+	14,4%	14,6%	+
G Commercio all'ingrosso e al dettaglio; rip. ...	21,8%	21,5%	-	22,1%	21,9%	-	26,4%	26,1%	-
H Trasporto e magazzinaggio	3,5%	3,4%	-	3,3%	3,2%	-	2,9%	2,8%	-
I Attività dei servizi alloggio e ristorazione	7,5%	7,6%	+	7,5%	7,6%	+	7,7%	7,8%	+
J Servizi di informazione e comunicazione	1,8%	1,8%	+	2,3%	2,3%	+	2,4%	2,5%	+
K Attività finanziarie e assicurative	2,0%	2,1%	+	2,3%	2,3%	+	2,4%	2,4%	+
L Attività immobiliari	6,4%	6,6%	+	6,8%	6,9%	+	5,0%	5,1%	+
M Attività professionali, scientifiche e tecniche	3,6%	3,7%	+	4,2%	4,2%	+	3,9%	4,0%	+
N Noleggio, agenzie di viaggio, servizi di supp. ...	2,6%	2,7%	+	3,2%	3,3%	+	3,7%	3,8%	+
O Amministrazione pubblica e difesa; assic. ...	0,0%	0,0%	-	0,0%	0,0%	-	0,0%	0,0%	-
P Istruzione	0,4%	0,4%	+	0,5%	0,5%	+	0,6%	0,6%	+
Q Sanità e assistenza sociale	0,7%	0,7%	+	0,7%	0,7%	+	0,8%	0,8%	+
R Attività artistiche, sportive, di intrattenimento...	1,8%	1,9%	+	1,5%	1,5%	+	1,4%	1,4%	+
S Altre attività di servizi	4,9%	4,8%	-	4,6%	4,5%	-	4,6%	4,6%	-
T Attività di famiglie e convivenze come datori ...	0,0%	0,0%	-	0,0%	0,0%	-	0,0%	0,0%	-
U Organizzazioni ed organismi extraterritoriali	0,0%	0,0%	-	0,0%	0,0%	-	0,0%	0,0%	-
Nc Imprese non classificate	0,0%	0,0%	-	0,0%	0,0%	+	0,1%	0,1%	+
<b>TOTALE</b>	<b>100,0%</b>	<b>100,0%</b>		<b>100,0%</b>	<b>100,0%</b>		<b>100,0%</b>	<b>100,0%</b>	
<b>Natura giuridica</b>									
Società di capitale	18,8%	19,4%	+	23,7%	24,5%	+	24,4%	25,4%	+
Società di persone	21,3%	20,9%	-	18,3%	17,9%	-	14,5%	14,1%	-
Ditte individuali	57,3%	57,1%	-	55,7%	55,4%	-	58,6%	58,0%	-
Altre forme	2,7%	2,6%	-	2,3%	2,3%	-	2,6%	2,6%	-

Fonte: Movimprese (Infocamere)

Elaborazione: Camera di Commercio della Romagna - Forlì-Cesena e Rimini

TASSI DI CRESCITA DELLE IMPRESE REGISTRATE

(Calcolati al netto delle cancellazioni d'ufficio) (\*)

	FORLÌ-CESENA	EMILIA-ROMAGNA	ITALIA
	Tasso di crescita nel Trimestre 3-2021	Tasso di crescita nel Trimestre 3-2021	Tasso di crescita nel Trimestre 3-2021
<b>Sezioni di attività economica</b>			
A Agricoltura, silvicoltura pesca	-0,25%	-0,12%	-0,01%
B Estrazione di minerali da cave e miniere	-5,56%	-0,58%	-0,20%
C Attività manifatturiere	-0,17%	-0,07%	-0,14%
D Fornitura di energia elettrica, gas, vapore ...	+0,00%	-0,12%	-0,29%
E Fornitura di acqua; reti fognarie, attività di ...	-1,12%	-0,89%	-0,22%
F Costruzioni	+0,51%	+0,60%	+0,44%
G Commercio all'ingrosso e al dettaglio; rip. ...	-0,40%	-0,25%	-0,19%
H Trasporto e magazzinaggio	-0,57%	-0,60%	-0,28%
I Attività dei servizi alloggio e ristorazione	-0,03%	-0,29%	-0,26%
J Servizi di informazione e comunicazione	+0,69%	+0,44%	+0,39%
K Attività finanziarie e assicurative	+0,12%	+0,18%	+0,43%
L Attivita' immobiliari	-0,25%	-0,05%	-0,01%
M Attività professionali, scientifiche e tecniche	+0,00%	+0,39%	+0,57%
N Noleggio, agenzie di viaggio, servizi di supp. ...	-0,19%	+0,34%	+0,31%
O Amministrazione pubblica e difesa; assic. ...	+0,00%	+0,00%	-0,73%
P Istruzione	-0,63%	+0,20%	+0,32%
Q Sanita' e assistenza sociale	-0,36%	-0,17%	-0,11%
R Attività artistiche, sportive, di intrattenimento...	+1,04%	+0,09%	+0,21%
S Altre attività di servizi	-0,49%	-0,04%	+0,01%
T Attività di famiglie e convivenze come datori ...	-	+0,00%	+2,86%
U Organizzazioni ed organismi extraterritoriali	-	-	+0,00%
Nc Imprese non classificate	+8,03%	+8,64%	+5,44%
<b>TOTALE</b>	<b>+0,16%</b>	<b>+0,30%</b>	<b>+0,37%</b>

(\*) Per una corretta interpretazione del fenomeno delle cancellazioni d'ufficio si veda:

Movimprese - Nota Metodologica n. 2/2006 - 28 aprile 2006

Fonte: Movimprese (Infocamere)

Elaborazione: Camera di Commercio della Romagna - Forlì-Cesena e Rimini

TASSI DI CRESCITA DELLE IMPRESE REGISTRATE

(Comprensivi delle cancellazioni d'ufficio) (\*)

	FORLÌ-CESENA	EMILIA-ROMAGNA	ITALIA
	Tasso di crescita nel Trimestre 3-2021	Tasso di crescita nel Trimestre 3-2021	Tasso di crescita nel Trimestre 3-2021
<b>Sezioni di attività economica</b>			
A Agricoltura, silvicoltura pesca	-0,25%	-0,15%	-0,12%
B Estrazione di minerali da cave e miniere	-5,56%	-0,58%	-0,35%
C Attività manifatturiere	-0,17%	-0,26%	-0,30%
D Fornitura di energia elettrica, gas, vapore ...	+0,00%	-0,12%	-0,33%
E Fornitura di acqua; reti fognarie, attività di ...	-1,12%	-0,89%	-0,31%
F Costruzioni	+0,50%	+0,39%	+0,26%
G Commercio all'ingrosso e al dettaglio; rip. ...	-0,42%	-0,38%	-0,38%
H Trasporto e magazzinaggio	-0,64%	-0,86%	-0,48%
I Attività dei servizi alloggio e ristorazione	-0,03%	-0,47%	-0,43%
J Servizi di informazione e comunicazione	+0,69%	+0,34%	+0,19%
K Attività finanziarie e assicurative	+0,12%	+0,15%	+0,35%
L Attività immobiliari	-0,25%	-0,07%	-0,09%
M Attività professionali, scientifiche e tecniche	+0,00%	+0,27%	+0,43%
N Noleggio, agenzie di viaggio, servizi di supp.	-0,19%	+0,27%	+0,10%
O Amministrazione pubblica e difesa; assic. ...	+0,00%	+0,00%	-0,73%
P Istruzione	-0,63%	+0,15%	+0,24%
Q Sanità e assistenza sociale	-0,36%	-0,21%	-0,19%
R Attività artistiche, sportive, di intrattenimento...	+1,04%	-0,09%	+0,06%
S Altre attività di servizi	-0,49%	-0,09%	-0,11%
T Attività di famiglie e convivenze come datori ...	-	+0,00%	+2,86%
U Organizzazioni ed organismi extraterritoriali	-	-	-11,11%
Nc Imprese non classificate	+8,03%	+8,39%	+5,11%
<b>TOTALE</b>	<b>+0,15%</b>	<b>+0,16%</b>	<b>+0,20%</b>

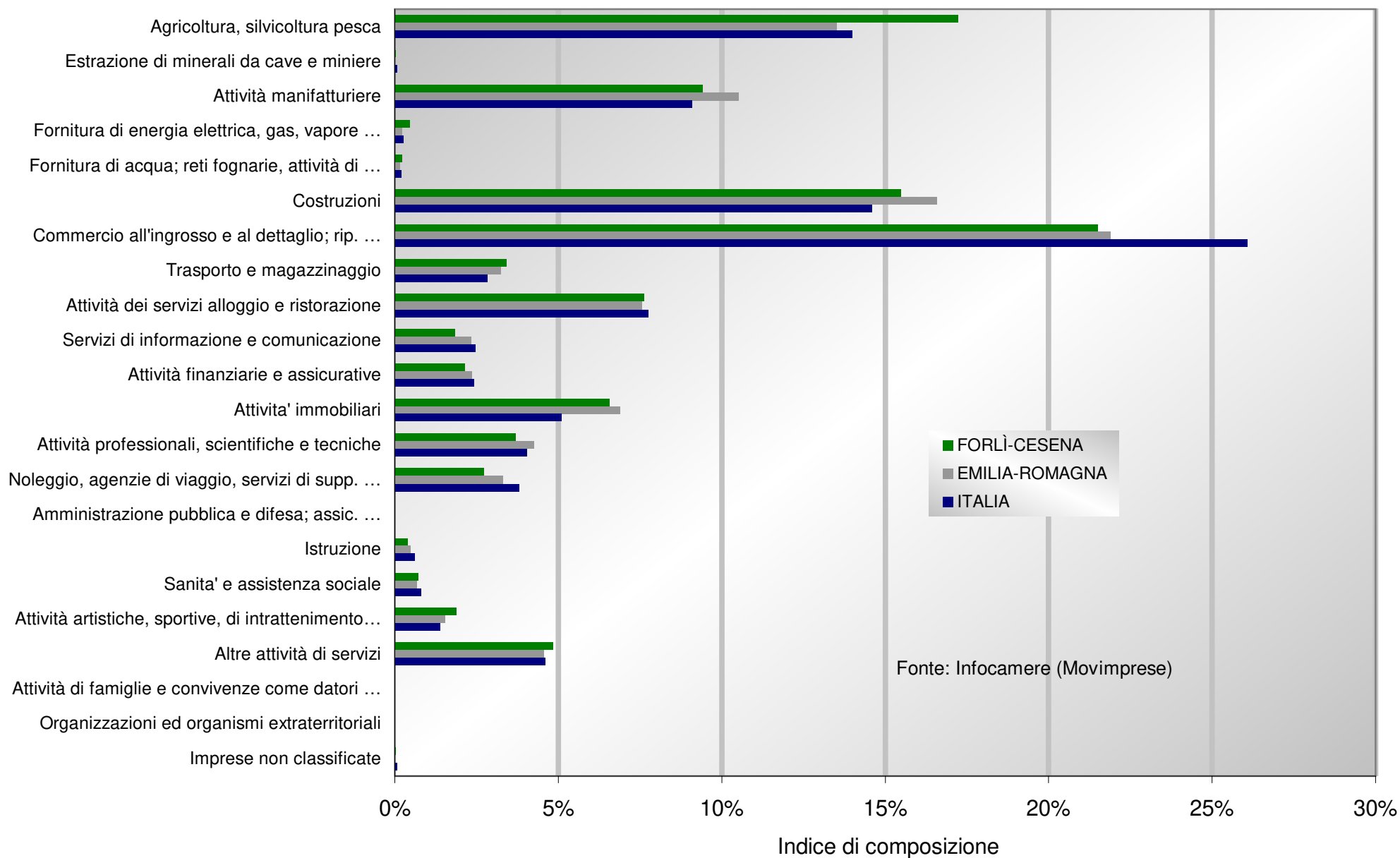
(\*) Per una corretta interpretazione del fenomeno delle cancellazioni d'ufficio si veda:

Movimprese - Nota Metodologica n. 2/2006 - 28 aprile 2006

Fonte: Movimprese (Infocamere)

Elaborazione: Camera di Commercio della Romagna - Forlì-Cesena e Rimini

## INCIDENZA DEI SETTORI SUL TOTALE DELLE IMPRESE ATTIVE NEL TRIMESTRE 3-2021



NATALITA' E MORTALITA' DELLE IMPRESE REGISTRATE  
(ogni 1000 imprese registrate)

	FORLÌ-CESENA		EMILIA-ROMAGNA		ITALIA	
	Indice di natalità (*) nel Trimestre 3-2021	Indice di mortalità (**) nel Trimestre 3-2021	Indice di natalità (*) nel Trimestre 3-2021	Indice di mortalità (**) nel Trimestre 3-2021	Indice di natalità (*) nel Trimestre 3-2021	Indice di mortalità (**) nel Trimestre 3-2021
<b>Sezioni di attività economica</b>						
A Agricoltura, silvicoltura pesca	3,9	6,4	4,0	5,5	4,6	5,8
B Estrazione di minerali da cave e miniere	0,0	57,1	0,0	5,9	0,5	4,0
C Attività manifatturiere	6,9	8,7	6,7	9,3	4,9	7,9
D Fornitura di energia elettrica, gas, vapore ...	0,0	0,0	1,2	2,3	4,3	7,7
E Fornitura di acqua; reti fognarie, attività di ...	0,0	11,3	1,5	10,5	1,9	5,1
F Costruzioni	11,7	6,7	12,8	8,9	10,8	8,2
G Commercio all'ingrosso e al dettaglio; rip. ...	5,5	9,7	6,4	10,2	5,9	9,8
H Trasporto e magazzinaggio	1,4	7,8	1,9	10,6	3,3	8,1
I Attività dei servizi alloggio e ristorazione	4,7	5,0	4,1	8,9	4,8	9,1
J Servizi di informazione e comunicazione	13,7	6,8	11,6	8,2	10,2	8,3
K Attività finanziarie e assicurative	11,1	9,9	10,9	9,3	13,5	10,0
L Attivita' immobiliari	3,2	5,7	3,4	4,2	3,9	4,8
M Attività professionali, scientifiche e tecniche	7,5	7,5	11,5	8,8	12,8	8,5
N Noleggio, agenzie di viaggio, servizi di supp. ...	14,0	15,8	12,0	9,3	10,6	9,6
O Amministrazione pubblica e difesa; assic. ...	0,0	0,0	0,0	0,0	0,0	7,3
P Istruzione	6,3	12,6	8,1	6,6	9,3	6,9
Q Sanita' e assistenza sociale	0,0	3,6	4,8	6,9	3,4	5,3
R Attività artistiche, sportive, di intrattenimento...	11,7	1,3	6,8	7,7	7,3	6,7
S Altre attività di servizi	6,5	11,4	6,5	7,4	7,2	8,3
T Attività di famiglie e convivenze come datori ...	-	-	0,0	0,0	28,2	0,0
U Organizzazioni ed organismi extraterritoriali	-	-	-	-	0,0	117,6
Nc Imprese non classificate	84,9	7,7	88,3	7,8	58,5	8,7
<b>TOTALE</b>	<b>9,3</b>	<b>7,8</b>	<b>10,0</b>	<b>8,4</b>	<b>10,2</b>	<b>8,3</b>

(\*) Indice di natalità=(1000\*iscritte)/((registrate ad inizio periodo+registrate a fine periodo)/2)

(\*\*) Indice di mortalità=(1000\*cancellate)/((registrate ad inizio periodo+registrate a fine periodo)/2)

Fonte: Movimprese (Infocamere)

Elaborazione: Camera di Commercio della Romagna - Forlì-Cesena e Rimini

CONSISTENZA DELLE IMPRESE ATTIVE

	RIMINI			EMILIA-ROMAGNA			ITALIA		
	Trimestre 3-2020	Trimestre 3-2021	variazione % Trimestre 3-2021 su Trimestre 3- 2020	Trimestre 3-2020	Trimestre 3-2021	variazione % Trimestre 3-2021 su Trimestre 3- 2020	Trimestre 3-2020	Trimestre 3-2021	variazione % Trimestre 3-2021 su Trimestre 3- 2020
<b>Sezioni di attività economica</b>									
A Agricoltura, silvicoltura pesca	2.429	2.422	-0,3	54.848	54.216	-1,2	728.078	726.539	-0,2
B Estrazione di minerali da cave e miniere	10	7	-30,0	137	128	-6,6	2.960	2.923	-1,3
C Attività manifatturiere	2.523	2.526	+0,1	42.389	42.166	-0,5	475.405	472.038	-0,7
D Fornitura di energia elettrica, gas, vapore ...	61	54	-11,5	805	805	+0,0	12.485	12.791	+2,5
E Fornitura di acqua; reti fognarie, attività di ...	36	36	+0,0	610	618	+1,3	10.116	10.120	+0,0
F Costruzioni	4.864	5.028	+3,4	65.248	66.459	+1,9	743.487	758.356	+2,0
G Commercio all'ingrosso e al dettaglio; rip. ...	8.648	8.682	+0,4	87.996	87.823	-0,2	1.357.436	1.355.112	-0,2
H Trasporto e magazzinaggio	950	940	-1,1	13.255	12.979	-2,1	147.634	147.239	-0,3
I Attività dei servizi alloggio e ristorazione	4.717	4.779	+1,3	30.016	30.343	+1,1	397.999	402.785	+1,2
J Servizi di informazione e comunicazione	758	796	+5,0	9.089	9.328	+2,6	124.280	127.538	+2,6
K Attività finanziarie e assicurative	675	711	+5,3	9.199	9.423	+2,4	121.084	125.792	+3,9
L Attività immobiliari	3.302	3.386	+2,5	27.193	27.629	+1,6	258.134	264.477	+2,5
M Attività professionali, scientifiche e tecniche	1.241	1.305	+5,2	16.619	17.015	+2,4	199.488	209.240	+4,9
N Noleggio, agenzie di viaggio, servizi di supp. ...	1.144	1.183	+3,4	12.826	13.224	+3,1	191.715	196.692	+2,6
O Amministrazione pubblica e difesa; assic. ...	0	0	-	8	6	-25,0	85	84	-1,2
P Istruzione	147	154	+4,8	1.838	1.873	+1,9	29.670	30.657	+3,3
Q Sanità e assistenza sociale	182	189	+3,8	2.598	2.634	+1,4	40.044	41.057	+2,5
R Attività artistiche, sportive, di intrattenimento...	1.003	1.009	+0,6	5.981	6.135	+2,6	69.642	71.408	+2,5
S Altre attività di servizi	1.491	1.491	+0,0	18.222	18.217	-0,0	237.029	239.071	+0,9
T Attività di famiglie e convivenze come datori ...	0	0	-	1	1	+0,0	33	32	-3,0
U Organizzazioni ed organismi extraterritoriali	0	0	-	0	0	-	7	6	-14,3
Nc Imprese non classificate	28	22	-21,4	111	134	+20,7	2.885	3.083	+6,9
<b>TOTALE</b>	<b>34.209</b>	<b>34.720</b>	<b>+1,5</b>	<b>398.989</b>	<b>401.156</b>	<b>+0,5</b>	<b>5.149.696</b>	<b>5.197.040</b>	<b>+0,9</b>
<b>Natura giuridica</b>									
Società di capitale	7.297	7.699	+5,5	94.584	98.302	+3,9	1.256.856	1.317.834	+4,9
Società di persone	8.442	8.403	-0,5	73.107	71.684	-1,9	744.298	732.179	-1,6
Ditte individuali	17.850	17.998	+0,8	222.078	222.047	-0,0	3.016.234	3.014.377	-0,1
Altre forme	620	620	+0,0	9.220	9.123	-1,1	132.308	132.650	+0,3

Fonte: Movimprese (Infocamere)

Elaborazione: Camera di Commercio della Romagna - Forlì-Cesena e Rimini

COMPOSIZIONE DELLE IMPRESE ATTIVE

	RIMINI			EMILIA-ROMAGNA			ITALIA		
	Trimestre 3-2020	Trimestre 3-2021	variazione % Trimestre 3-2021 su Trimestre 3-2020	Trimestre 3-2020	Trimestre 3-2021	variazione % Trimestre 3-2021 su Trimestre 3-2020	Trimestre 3-2020	Trimestre 3-2021	variazione % Trimestre 3-2021 su Trimestre 3-2020
<b>Sezioni di attività economica</b>									
A Agricoltura, silvicoltura pesca	7,1%	7,0%	-	13,7%	13,5%	-	14,1%	14,0%	-
B Estrazione di minerali da cave e miniere	0,0%	0,0%	-	0,0%	0,0%	-	0,1%	0,1%	-
C Attività manifatturiere	7,4%	7,3%	-	10,6%	10,5%	-	9,2%	9,1%	-
D Fornitura di energia elettrica, gas, vapore ...	0,2%	0,2%	-	0,2%	0,2%	-	0,2%	0,2%	+
E Fornitura di acqua; reti fognarie, attività di ...	0,1%	0,1%	-	0,2%	0,2%	+	0,2%	0,2%	-
F Costruzioni	14,2%	14,5%	+	16,4%	16,6%	+	14,4%	14,6%	+
G Commercio all'ingrosso e al dettaglio; rip. ...	25,3%	25,0%	-	22,1%	21,9%	-	26,4%	26,1%	-
H Trasporto e magazzinaggio	2,8%	2,7%	-	3,3%	3,2%	-	2,9%	2,8%	-
I Attività dei servizi alloggio e ristorazione	13,8%	13,8%	-	7,5%	7,6%	+	7,7%	7,8%	+
J Servizi di informazione e comunicazione	2,2%	2,3%	+	2,3%	2,3%	+	2,4%	2,5%	+
K Attività finanziarie e assicurative	2,0%	2,0%	+	2,3%	2,3%	+	2,4%	2,4%	+
L Attività immobiliari	9,7%	9,8%	+	6,8%	6,9%	+	5,0%	5,1%	+
M Attività professionali, scientifiche e tecniche	3,6%	3,8%	+	4,2%	4,2%	+	3,9%	4,0%	+
N Noleggio, agenzie di viaggio, servizi di supp. ...	3,3%	3,4%	+	3,2%	3,3%	+	3,7%	3,8%	+
O Amministrazione pubblica e difesa; assic. ...	0,0%	0,0%	-	0,0%	0,0%	-	0,0%	0,0%	-
P Istruzione	0,4%	0,4%	+	0,5%	0,5%	+	0,6%	0,6%	+
Q Sanità e assistenza sociale	0,5%	0,5%	+	0,7%	0,7%	+	0,8%	0,8%	+
R Attività artistiche, sportive, di intrattenimento...	2,9%	2,9%	-	1,5%	1,5%	+	1,4%	1,4%	+
S Altre attività di servizi	4,4%	4,3%	-	4,6%	4,5%	-	4,6%	4,6%	-
T Attività di famiglie e convivenze come datori ...	0,0%	0,0%	-	0,0%	0,0%	-	0,0%	0,0%	-
U Organizzazioni ed organismi extraterritoriali	0,0%	0,0%	-	0,0%	0,0%	-	0,0%	0,0%	-
Nc Imprese non classificate	0,1%	0,1%	-	0,0%	0,0%	+	0,1%	0,1%	+
<b>TOTALE</b>	<b>100,0%</b>	<b>100,0%</b>		<b>100,0%</b>	<b>100,0%</b>		<b>100,0%</b>	<b>100,0%</b>	
<b>Natura giuridica</b>									
Società di capitale	21,3%	22,2%	+	23,7%	24,5%	+	24,4%	25,4%	+
Società di persone	24,7%	24,2%	-	18,3%	17,9%	-	14,5%	14,1%	-
Ditte individuali	52,2%	51,8%	-	55,7%	55,4%	-	58,6%	58,0%	-
Altre forme	1,8%	1,8%	-	2,3%	2,3%	-	2,6%	2,6%	-

Fonte: Movimprese (Infocamere)

Elaborazione: Camera di Commercio della Romagna - Forlì-Cesena e Rimini

TASSI DI CRESCITA DELLE IMPRESE REGISTRATE

(Calcolati al netto delle cancellazioni d'ufficio) (\*)

	<b>RIMINI</b>	<b>EMILIA-ROMAGNA</b>	<b>ITALIA</b>
	Tasso di crescita nel Trimestre 3-2021	Tasso di crescita nel Trimestre 3-2021	Tasso di crescita nel Trimestre 3-2021
<b>Sezioni di attività economica</b>			
A Agricoltura, silvicoltura pesca	+0,00%	-0,12%	-0,01%
B Estrazione di minerali da cave e miniere	+0,00%	-0,58%	-0,20%
C Attività manifatturiere	-0,28%	-0,07%	-0,14%
D Fornitura di energia elettrica, gas, vapore ...	+0,00%	-0,12%	-0,29%
E Fornitura di acqua; reti fognarie, attività di ...	+0,00%	-0,89%	-0,22%
F Costruzioni	+0,63%	+0,60%	+0,44%
G Commercio all'ingrosso e al dettaglio; rip. ...	-0,19%	-0,25%	-0,19%
H Trasporto e magazzinaggio	-0,39%	-0,60%	-0,28%
I Attività dei servizi alloggio e ristorazione	-0,49%	-0,29%	-0,26%
J Servizi di informazione e comunicazione	+1,32%	+0,44%	+0,39%
K Attività finanziarie e assicurative	+0,96%	+0,18%	+0,43%
L Attivita' immobiliari	+0,00%	-0,05%	-0,01%
M Attività professionali, scientifiche e tecniche	+0,28%	+0,39%	+0,57%
N Noleggio, agenzie di viaggio, servizi di supp. ...	+0,31%	+0,34%	+0,31%
O Amministrazione pubblica e difesa; assic. ...	+0,00%	+0,00%	-0,73%
P Istruzione	+0,63%	+0,20%	+0,32%
Q Sanita' e assistenza sociale	+0,46%	-0,17%	-0,11%
R Attività artistiche, sportive, di intrattenimento...	+0,00%	+0,09%	+0,21%
S Altre attività di servizi	+0,13%	-0,04%	+0,01%
T Attività di famiglie e convivenze come datori ...	-	+0,00%	+2,86%
U Organizzazioni ed organismi extraterritoriali	-	-	+0,00%
Nc Imprese non classificate	+7,67%	+8,64%	+5,44%
<b>TOTALE</b>	<b>+0,37%</b>	<b>+0,30%</b>	<b>+0,37%</b>

(\*) Per una corretta interpretazione del fenomeno delle cancellazioni d'ufficio si veda:

Movimprese - Nota Metodologica n. 2/2006 - 28 aprile 2006

Fonte: Movimprese (Infocamere)

Elaborazione: Camera di Commercio della Romagna - Forlì-Cesena e Rimini

## TASSI DI CRESCITA DELLE IMPRESE REGISTRATE

(Comprensivi delle cancellazioni d'ufficio) (\*)

	<b>RIMINI</b>	<b>EMILIA-ROMAGNA</b>	<b>ITALIA</b>
	Tasso di crescita nel Trimestre 3-2021	Tasso di crescita nel Trimestre 3-2021	Tasso di crescita nel Trimestre 3-2021
<b>Sezioni di attività economica</b>			
A Agricoltura, silvicoltura pesca	+0,00%	-0,15%	-0,12%
B Estrazione di minerali da cave e miniere	+0,00%	-0,58%	-0,35%
C Attività manifatturiere	-0,28%	-0,26%	-0,30%
D Fornitura di energia elettrica, gas, vapore ...	+0,00%	-0,12%	-0,33%
E Fornitura di acqua; reti fognarie, attività di ...	+0,00%	-0,89%	-0,31%
F Costruzioni	+0,63%	+0,39%	+0,26%
G Commercio all'ingrosso e al dettaglio; rip. ...	-0,19%	-0,38%	-0,38%
H Trasporto e magazzinaggio	-0,39%	-0,86%	-0,48%
I Attività dei servizi alloggio e ristorazione	-0,49%	-0,47%	-0,43%
J Servizi di informazione e comunicazione	+1,32%	+0,34%	+0,19%
K Attività finanziarie e assicurative	+0,96%	+0,15%	+0,35%
L Attività immobiliari	+0,00%	-0,07%	-0,09%
M Attività professionali, scientifiche e tecniche	+0,28%	+0,27%	+0,43%
N Noleggio, agenzie di viaggio, servizi di supp.	+0,31%	+0,27%	+0,10%
O Amministrazione pubblica e difesa; assic. ...	+0,00%	+0,00%	-0,73%
P Istruzione	+0,63%	+0,15%	+0,24%
Q Sanità e assistenza sociale	+0,46%	-0,21%	-0,19%
R Attività artistiche, sportive, di intrattenimento...	+0,00%	-0,09%	+0,06%
S Altre attività di servizi	+0,13%	-0,09%	-0,11%
T Attività di famiglie e convivenze come datori ...	-	+0,00%	+2,86%
U Organizzazioni ed organismi extraterritoriali	-	-	-11,11%
Nc Imprese non classificate	+7,67%	+8,39%	+5,11%
<b>TOTALE</b>	<b>+0,37%</b>	<b>+0,16%</b>	<b>+0,20%</b>

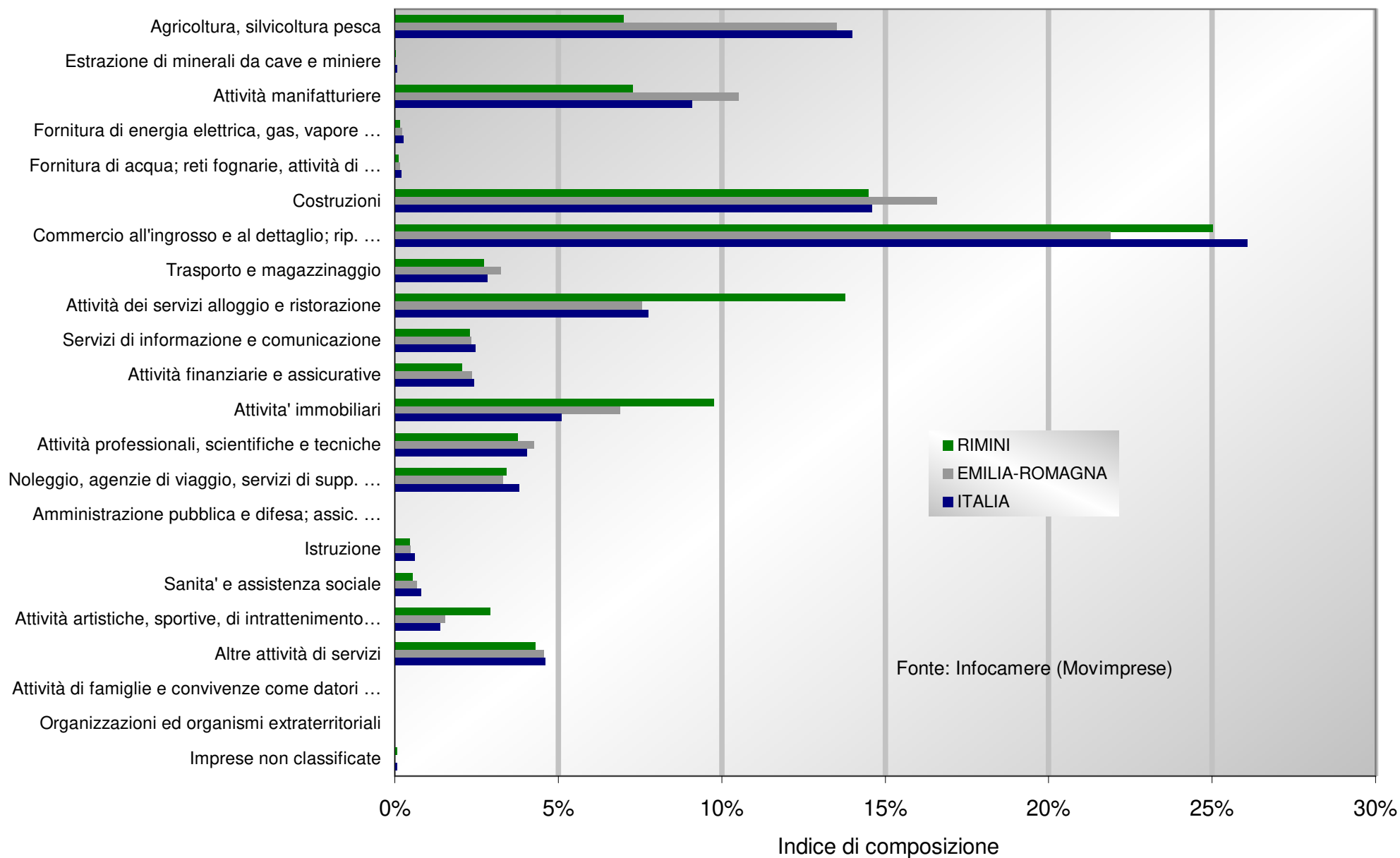
(\*) Per una corretta interpretazione del fenomeno delle cancellazioni d'ufficio si veda:

Movimprese - Nota Metodologica n. 2/2006 - 28 aprile 2006

Fonte: Movimprese (Infocamere)

Elaborazione: Camera di Commercio della Romagna - Forlì-Cesena e Rimini

## INCIDENZA DEI SETTORI SUL TOTALE DELLE IMPRESE ATTIVE NEL TRIMESTRE 3-2021



NATALITA' E MORTALITA' DELLE IMPRESE REGISTRATE  
(ogni 1000 imprese registrate)

	RIMINI		EMILIA-ROMAGNA		ITALIA	
	Indice di natalità (*) nel Trimestre 3-2021	Indice di mortalità (**) nel Trimestre 3-2021	Indice di natalità (*) nel Trimestre 3-2021	Indice di mortalità (**) nel Trimestre 3-2021	Indice di natalità (*) nel Trimestre 3-2021	Indice di mortalità (**) nel Trimestre 3-2021
<b>Sezioni di attività economica</b>						
A Agricoltura, silvicoltura pesca	4,9	4,9	4,0	5,5	4,6	5,8
B Estrazione di minerali da cave e miniere	0,0	0,0	0,0	5,9	0,5	4,0
C Attività manifatturiere	3,5	6,4	6,7	9,3	4,9	7,9
D Fornitura di energia elettrica, gas, vapore ...	0,0	0,0	1,2	2,3	4,3	7,7
E Fornitura di acqua; reti fognarie, attività di ...	0,0	0,0	1,5	10,5	1,9	5,1
F Costruzioni	14,3	8,0	12,8	8,9	10,8	8,2
G Commercio all'ingrosso e al dettaglio; rip. ...	6,6	8,5	6,4	10,2	5,9	9,8
H Trasporto e magazzinaggio	2,9	6,8	1,9	10,6	3,3	8,1
I Attività dei servizi alloggio e ristorazione	1,6	6,5	4,1	8,9	4,8	9,1
J Servizi di informazione e comunicazione	19,1	6,0	11,6	8,2	10,2	8,3
K Attività finanziarie e assicurative	15,1	5,5	10,9	9,3	13,5	10,0
L Attivita' immobiliari	1,6	1,6	3,4	4,2	3,9	4,8
M Attività professionali, scientifiche e tecniche	11,2	8,4	11,5	8,8	12,8	8,5
N Noleggio, agenzie di viaggio, servizi di supp. ...	18,1	14,9	12,0	9,3	10,6	9,6
O Amministrazione pubblica e difesa; assic. ...	0,0	0,0	0,0	0,0	0,0	7,3
P Istruzione	12,5	6,3	8,1	6,6	9,3	6,9
Q Sanita' e assistenza sociale	9,1	4,6	4,8	6,9	3,4	5,3
R Attività artistiche, sportive, di intrattenimento...	7,1	7,1	6,8	7,7	7,3	6,7
S Altre attività di servizi	6,5	5,2	6,5	7,4	7,2	8,3
T Attività di famiglie e convivenze come datori ...	-	-	0,0	0,0	28,2	0,0
U Organizzazioni ed organismi extraterritoriali	-	-	-	-	0,0	117,6
Nc Imprese non classificate	79,6	5,7	88,3	7,8	58,5	8,7
<b>TOTALE</b>	<b>10,5</b>	<b>6,8</b>	<b>10,0</b>	<b>8,4</b>	<b>10,2</b>	<b>8,3</b>

(\*) Indice di natalità=(1000\*iscritte)/((registrate ad inizio periodo+registrate a fine periodo)/2)

(\*\*) Indice di mortalità=(1000\*cancellate)/((registrate ad inizio periodo+registrate a fine periodo)/2)

Fonte: Movimprese (Infocamere)

Elaborazione: Camera di Commercio della Romagna - Forlì-Cesena e Rimini