



UNIONCAMERE



Seguici su:



# Sistema Excelsior

## Monitoraggio mensile dei fabbisogni professionali delle imprese italiane



Previsioni  
Gen-mar 2026

Nel mese  
 Nel trimestre

Totale imprese con dipendenti

**112,000**

Imprese che assumono nel periodo

**27.1%**

Numero dipendenti

**1,377,580**

Entrate nel periodo

**123,850**



Consulta le diverse sezioni per approfondire fino al livello provinciale le caratteristiche delle imprese assuntori, delle professioni e dei titoli di studio richiesti

Imprese

Professioni

Indirizzi di studio

È un servizio realizzato da





UNIONCAMERE



Seguici su:



Previsioni  
Gen-mar 2026

- Nel mese
- Nel trimestre

Filtra le informazioni per

Regione  
Emilia romagna

Provincia  
Forlì-cesena

Macrosettore  
All

rimuovi filtri

Confronto tra aree geografiche

Nord ovest  
26.4%

Nord est  
23.0%

Centro  
19.0%

Sud e isole  
31.6%

- Sintesi
- Imprese**
- Professioni
- Indirizzi di studio

Totale imprese con dipendenti

10,300

% imprese che prevedono entrate  
[incidenza]

28.1%

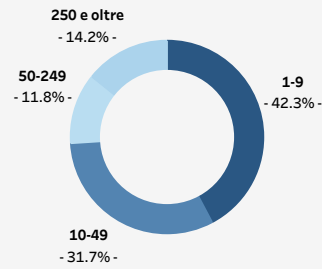
Numero dipendenti

122,340

% imprese che prevedono entrate



Imprese con entrate per classe dimensionale  
[addetti]



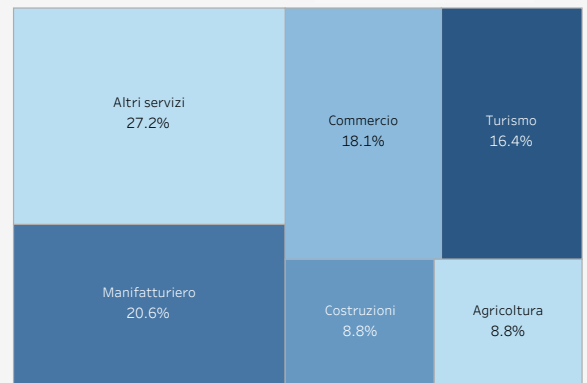
Province

Graduatoria % imprese che prevedono entrate

Bologna	22.3%
Modena	15.5%
Reggio emilia	10.6%
Parma	10.1%
Ravenna	9.8%
Forlì-cesena	9.5%
Rimini	9.0%
Ferrara	7.0%
Piacenza	6.3%

Imprese con entrate per attività

Macrosettore





**Previsioni**  
**Gen-mar 2026**

Nel mese  
 Nel trimestre

Filtra le informazioni per

Regione  
Emilia romagna

Provincia  
Forlì-cesena

Macrosettore  
All

Gruppi professionali  
All

Professioni  
All

rimuovi filtri

Sintesi   Imprese   **Professioni**   Indirizzi di studio

**12.020** entrate previste



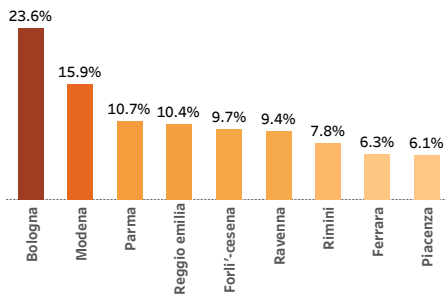
**Professioni più richieste**

- top 4 -

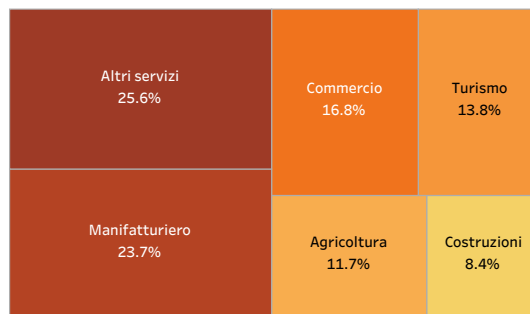
<b>Dirigenti, professioni con elevata specializzazione e tecnici</b>	Tecnici dei rapporti con i mercati		380
	Tecnici della salute		260
	Specialisti delle scienze gestionali, commerciali e bancarie		200
	Tecnici in campo ingegneristico		140
<b>Impiegati, professioni commerciali e nei servizi</b>	Esercenti ed addetti nelle attività di ristorazione		1.200
	Addetti alle vendite		810
	Addetti alla segreteria e agli affari generali		320
	Addetti all'accoglienza e all'informazione della clientela		200
<b>Operai specializzati e conduttori di impianti e macchine</b>	Conduttori di veicoli a motore e a trazione animale		970
	Agricoltori e operai agricoli specializzati		730
	Operai specializzati addetti alle rifiniture delle costruzioni		450
	Operai addetti a macchine confezionatrici di prodotti industriali		400
<b>Professioni non qualificate</b>	Personale non qualificato nei servizi di pulizia		680
	Personale non qualificato addetto allo spostamento e alla consegna merci		550
	Personale non qualificato nell'agricoltura e nella manutenzione del verde		310
	Personale non qualif. addetto servizi di custodia edifici, attrezzature e beni		90

**Province**

Graduatoria delle province per numero di assunzioni (%)

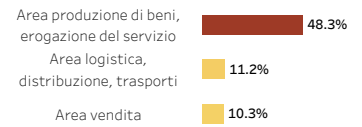


**Macrosettore**

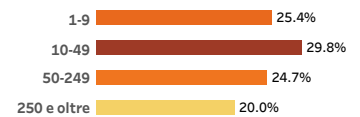


**Area aziendale di inserimento**

- top 3 -



**Dimensione d'impresa**





**Previsioni**  
**Gen-mar 2026**

Nel mese  
 Nel trimestre

Filtra le informazioni per

Regione  
Emilia romagna

Provincia  
Forlì-cesena

Macrosettore  
All

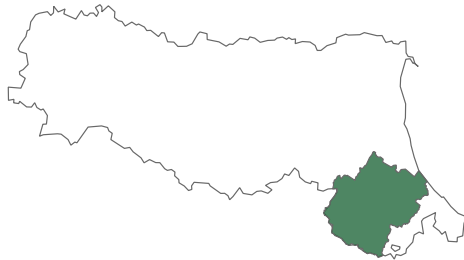
Livello di studio  
All

Indirizzo di studio  
All

rimuovi filtri

Sintesi Imprese Professioni **Indirizzi di studio**

**12.020** entrate previste



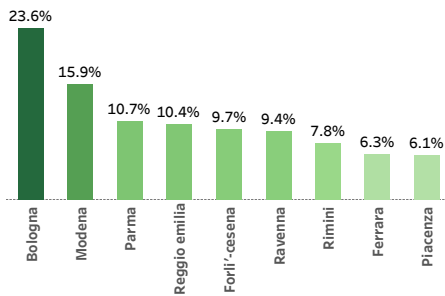
**Indirizzi di studio più richiesti**

- top 4 -

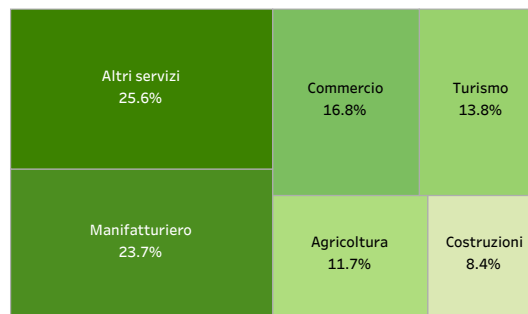
Livello universitario	Indirizzo economico		460
	Indirizzo ingegneria industriale		150
	Indirizzo insegnamento e formazione		150
	Indirizzo sanitario e paramedico		120
Istruzione tecnica superiore	Servizi alle imprese e agli enti senza fine di lucro		60
Livello secondario	Indirizzo amministrazione, finanza e marketing		660
	Indirizzo turismo, enogastronomia e ospitalità		320
	Indirizzo meccanica, mecatronica ed energia		280
	Indirizzo elettronica ed elettrotecnica		220
Qualifica di formazione o diploma professionale	Indirizzo sistemi e servizi logistici		590
	Indirizzo ristorazione		560
	Indirizzo meccanico		510
	Indirizzo trasformazione agroalimentare		470
Scuola dell'obbligo	Scuola dell'obbligo		3.590

**Province**

Graduatoria delle province per numero di assunzioni (%)

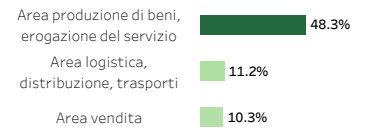


**Macrosettore**



**Area aziendale di inserimento**

- top 3 -



**Dimensione d'impresa**





UNIONCAMERE



Seguici su:



Previsioni  
Gen-mar 2026

Sintesi

Professioni

◀ Torna a



Tutte le professioni

Nel mese  
 Nel trimestre



Filtra le informazioni per

Regione  
Emilia romagna

Provincia  
Forlì-cesena

Macrosettore  
All

Livello di studio  
All

Indirizzo di studio  
All

Figure professionali  
All

Livello universitario

Livello secondario

Istruzione tecnica superiore

Qualifica di formazione o diploma professionale

Scuola dell'obbligo

11.7%

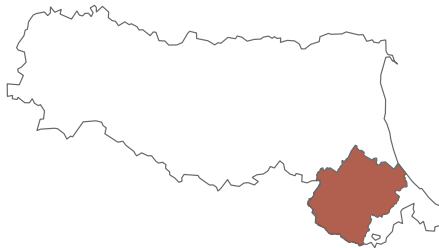
19.7%

1.8%

36.8%

29.9%

12.020 entrate previste



16.9%

13.8%

17.0%

Applicherà soluzioni INNOVATIVE/CREATIVE

Dovrà COORDINARE altre persone

Sarà coordinato da un RESPONSABILE

Difficoltà reperimento

Ridotto numero di candidati 32.6%

Inadeguatezza dei candidati 11.5%

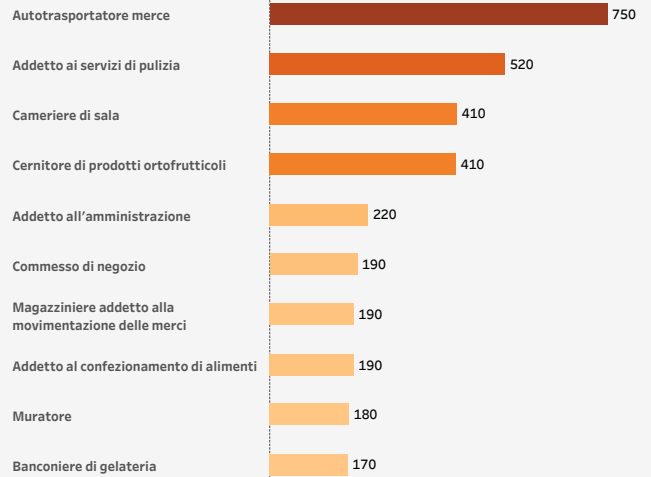
Altro 3.2%

Nessuna difficoltà 52.7%

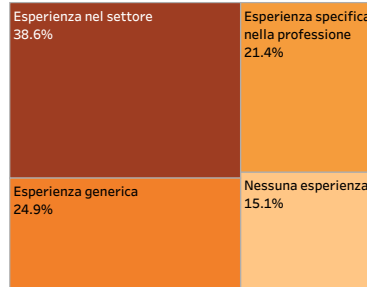
rimuovi filtri

Figure professionali più richieste

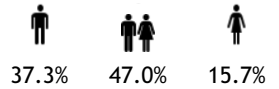
- top 10 -



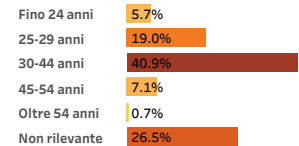
Esperienza richiesta



Genere



Classe d'età





UNIONCAMERE



Seguici su:



Previsioni  
Gen-mar 2026

Sintesi

Indirizzi di studio

◀ Torna a



### Tutti gli indirizzi di studio

- Nel mese
  - Nel trimestre
- Filtra le informazioni per
- Regione  
Emilia romagna
- Provincia  
Forlì-cesena
- Macrosettore  
All
- Gruppi professionali  
All
- Professioni  
All

Dirigenti, professioni con elevata specializzazione e tecnici

15.9%

📍 12.020 entrate previste

Impiegati, professioni commerciali e nei servizi

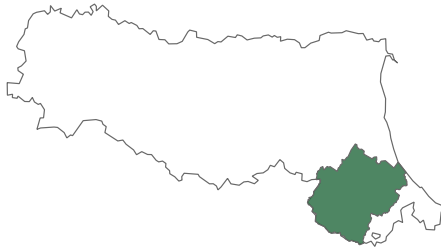
26.4%

Operai specializzati e conduttori di impianti e macchine

42.8%

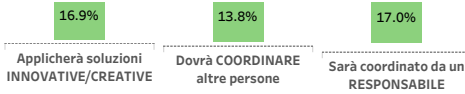
Professioni non qualificate

14.9%

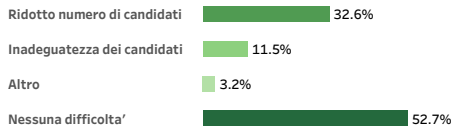


#### Figure professionali più richieste

- top 10 -

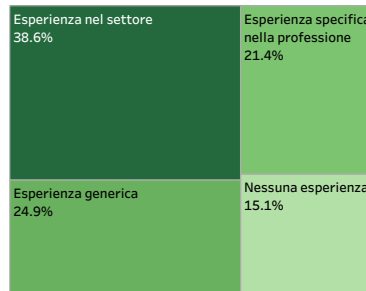


#### Difficoltà reperimento

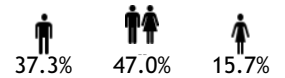


🔄 rimuovi filtri

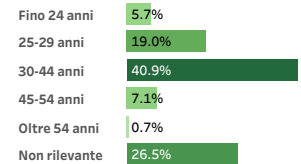
#### Esperienza richiesta



#### Genere



#### Classe d'età





UNIONCAMERE



Seguici su:



Sintesi

Imprese

Professioni

Indirizzi di studio



## Glossario

Questo glossario presenta una descrizione dei principali termini utilizzati nella dashboard e non pretendono di rappresentare il significato universale adatto ad ogni ambito. Lo scopo è semplicemente aiutare il lettore a interpretare correttamente i dati accessibili mediante la dashboard.

### Area aziendale di riferimento (area funzionale)

Raggruppa specifiche aree di attività all'interno dell'impresa; alle imprese viene richiesto di indicare in quale area sarà inserita la/e figura/e richiesta/e. Sono previste le seguenti aree funzionali: Produzione o fornitura di beni e servizi; Direzione generale; Segreteria/staff/servizi generali; Personale, organizzazione risorse umane; IT/sistemi informativi; Certificazione di qualità, sicurezza e ambiente; Amministrazione/legale; Contabilità/controllo di gestione/finanza; Vendita; Marketing/commerciale; Comunicazione e pubbliche relazioni; Assistenza clienti; Progettazione/ricerca e sviluppo/area tecnica; Installazione/manutenzione; Controllo qualità; Acquisti/magazzino; Logistica, distribuzione, trasporti.

### Caratteristiche dell'attività lavorativa della figura professionale

Caratteristiche riguardanti l'attività, e il contesto di lavoro della professione, individuate in base agli elementi peculiari dello European Qualifications Framework (EQF). Sono pertanto le componenti di competenze e abilità che caratterizzano la collocazione di un risultato di apprendimento in un degli otto livelli previsti dalla classificazione EQF. Nell'ambito del Sistema Informativo Excelsior si è optato per una rilevazione schematica e semplificata di tali elementi strutturata nella rilevazione:

- dell'applicazione di soluzioni standard/creative/innovative;
- del ruolo di coordinamento di altre persone;
- dell'essere coordinato, senza o con parziale autonomia, da un responsabile

### Difficoltà di reperimento di personale

È una dichiarazione da parte dell'impresa sulla difficoltà nel reperire, nel territorio in cui opera, candidati idonei a ricoprire la figura professionale ricercata e sulle relative motivazioni. Le difficoltà sono articolate secondo due grandi motivazioni (ridotto numero di candidati o inadeguatezza dei candidati), cui si aggiunge una modalità "altro", eventualmente da specificare.

### Dimensione d'impresa

La classe dimensionale di impresa è determinata sulla base del numero di addetti dipendenti secondo le seguenti aggregazioni: da 1 a 9 dipendenti (micro imprese); da 10 a 49 dipendenti (piccole imprese); da 50 a 249 dipendenti (medie imprese); da 250 a 499 dipendenti (grandi imprese) e con oltre 500 dipendenti (grandissime imprese). In sede di elaborazione ed esposizione dei dati, le unità locali di imprese di medio-grande dimensione sono state classificate rispetto alla classe dimensionale dell'impresa di appartenenza.

### Classe d'età

Caratteristica associata alle figure professionali che le imprese prevedono di assumere. In sede di indagine l'informazione viene proposta per classi di età (fino a 24 anni, 25-29, 30-44, 45-54, oltre 54 anni). L'età può essere indicata dalle imprese come caratteristica non rilevante, in quanto qualsiasi età viene considerata "ugualmente adatta".

### Figure professionali "elementari" Excelsior

Sono le circa 4.000 voci che costituiscono il dizionario di base delle professioni utilizzate per la rilevazione.

La nomenclatura viene aggiornata annualmente sulla base delle segnalazioni di nuove figure da parte delle imprese intervistate.

A fini espositivi, le professioni elementari Excelsior sono state classificate secondo la classificazione delle professioni ISTAT 2021, che consente sia la coerenza con una classificazione di livello europeo, dato il raccordo esistente tra Classificazione nazionale CP2021 e la classificazione ISCO08.

Avanti



UNIONCAMERE



Seguici su:



Sintesi

Imprese

Professioni

Indirizzi di studio



#### Genere

Caratteristica associata alle figure professionali che le imprese prevedono di assumere ed è intesa come preferenza segnalata dall'impresa del genere ritenuto più adatto allo svolgimento delle mansioni associate alla professione richiesta. Il genere può essere indicato dalle imprese anche come caratteristica non rilevante.

#### Indirizzi di studio

Articolazione di un percorso formativo specifico nell'istruzione professionale, nella scuola secondaria di secondo grado oppure universitario.

#### Livelli di studio

I livelli e i titoli di studio sono quelli considerati dal sistema scolastico e coincidono di norma con quelli classificati dal Ministero della Pubblica Istruzione. In particolare, sono stati utilizzati i seguenti livelli di istruzione:

- nessuna formazione specifica (scuola dell'obbligo)
- qualifica di formazione professionale o diploma professionale (fino a 4 anni di studio), conseguiti presso centri di formazione professionale a livello regionale o presso istituti professionali di Stato
- diploma (5 anni); per questo livello di istruzione è stata anche rilevata la richiesta delle imprese per una ulteriore formazione post-diploma
- titolo universitario; per questo livello è stata anche rilevata la preferenza delle imprese relativamente a una laurea breve (3 anni) o specialistica (5 anni), nonché la segnalazione della necessità di formazione post-laurea.

All'interno di ogni livello di istruzione (esclusa la scuola dell'obbligo), i singoli titoli di studio omogenei e/o appartenenti ad aree di competenza simili sono aggregati per indirizzo. Per i dettagli si rinvia alle classificazioni disponibili alla voce "Strumenti" del menù principale del sito.

#### Macrosettori

Corrispondono alle aggregazioni dei settori secondo 5 raggruppamenti (tra parentesi i settori che appartengono al raggruppamento):

- Manifatturiero (estrazioni di minerali, industrie alimentari, tessile e abbigliamento, legno e mobili, industrie della carta, chimica e farmaceutica, metallurgia e prodotti in metallo, industrie metalmeccaniche, altre industrie)
- Costruzioni
- Commercio (Commercio e riparazione di autoveicoli e motocicli, Commercio all'ingrosso, Commercio al dettaglio)
- Turismo
- Altri servizi (trasporti e logistica, informatica e telecomunicazioni, media e comunicazione, servizi finanziari, servizi avanzati, servizi operativi, servizi alle persone)

#### Settori

Corrispondono alle aggregazioni delle divisioni e gruppi Ateco 2007 secondo 27 raggruppamenti. Per i dettagli si rinvia alle classificazioni disponibili alla voce "Strumenti" del menù principale del sito.

#### Ripartizioni geografiche

Corrispondono alle aggregazioni delle regioni secondo 4 raggruppamenti territoriali (tra parentesi le regioni che appartengono al raggruppamento):

- Nord-Ovest (Piemonte, Valle d'Aosta, Lombardia, Liguria)
- Nord-Est (Veneto, Trentino Alto Adige, Friuli Venezia Giulia, Emilia Romagna)
- Centro (Toscana, Umbria, Marche, Lazio)
- Sud e Isole (Abruzzo, Molise, Campania, Basilicata, Puglia, Calabria, Sicilia, Sardegna).

Indietro



UNIONCAMERE



Seguici su:



Sintesi

Imprese

Professioni

Indirizzi di studio



### Nota Metodologica

La presente dashboard è uno strumento informativo online per il monitoraggio mensile/trimestrale dei fabbisogni professionali delle imprese italiane, con funzioni di cruscotto, attraverso la rappresentazione in mappe, grafici e tabelle di dati aggregati sulle imprese che prevedono di assumere, le professioni e gli indirizzi di studio maggiormente richiesti dagli imprenditori.

Le unità di analisi sono:

- le imprese che assumono (c.d. assumenti), definite come le imprese che nel mese t hanno dichiarato di assumere personale (dipendenti, collaboratori, interinali o altri lavoratori non alle dipendenze) nel mese t+1 e/o nel trimestre t+3;
- le entrate (o assunzioni) previste dalle imprese, definite come occasioni di lavoro (contratti offerti) che sono rese disponibili da parte delle imprese assumenti nel mese t+1 e/o nel trimestre t+3, con eccezione dei contratti inferiori a 20 giorni lavorativi.

Il campo di osservazione e di analisi riguarda le imprese con dipendenti iscritte al Registro Imprese ad esclusione delle seguenti attività economiche (tra parentesi i codici della classificazione Ateco 2007):

- amministrazione pubblica e difesa; assicurazione sociale obbligatoria (divisione 84);
- attività di organizzazioni associative (divisione 94);
- attività di famiglie e convivenze come datori di lavoro per personale domestico (divisione 97);
- produzione di beni e servizi indifferenziati per uso proprio da parte di famiglie e convivenze (divisione 98);
- organizzazioni ed organismi extraterritoriali (divisione 99).

Il livello di aggiornamento e la periodicità dei dati riflette l'orizzonte temporale mobile di previsione (mensile t+1 e trimestrale t+3) definito, in modo dinamico, in ogni singola indagine mensile.

La dashboard interattiva è articolata in 4 viste distinte:

- Sintesi
- Imprese
- Professioni
- Indirizzi di studio

### Vista SINTESI

Per il periodo di previsione selezionato (mese/trimestre), la vista "Sintesi" consente di visualizzare:

- il numero di imprese attive con dipendenti
- il numero di dipendenti (media annua)
- la percentuale delle imprese che assumono nel periodo sul totale imprese attive con dipendenti
- il numero di entrate nel periodo

Selezionando una regione sulla mappa, le informazioni si aggiornano, mostrando i valori riferiti al territorio di interesse.

Selezionando uno dei tre pulsanti alla base della mappa, si accede ad altrettante viste nelle quali è possibile approfondire fino al livello provinciale le informazioni relative rispettivamente alle imprese assumenti, alle professioni e agli indirizzi di studio richiesti.

Avanti



UNIONCAMERE



Seguici su:



Sintesi

Imprese

Professioni

Indirizzi di studio



#### Vista **IMPRESE**

Per il periodo di previsione selezionato (mese/trimestre), la vista "Imprese" consente di visualizzare in alto:

- il numero di imprese attive con dipendenti
- il numero di dipendenti (media annua)
- la percentuale delle imprese assuntive sul totale imprese attive con dipendenti

Le informazioni disponibili sono filtrabili per:

- periodo di previsione
- regione
- provincia
- macrosettore
- settore

In base ai filtri selezionati, la vista presenta:

- la mappa relativa alla percentuale delle imprese assuntive della regione sul totale regionale delle imprese attive con dipendenti; cliccando sulla regione di interesse, è possibile visualizzare la percentuale a livello provinciale;
- la distribuzione % delle imprese assuntive per ripartizione geografica; cliccando sulla ripartizione di interesse, è possibile visualizzare sulla mappa le regioni di appartenenza con le relative percentuali di imprese assuntive sul totale imprese attive con dipendenti;
- la distribuzione % delle imprese assuntive per classe dimensionale dell'impresa assuntive;
- la graduatoria decrescente delle prime 10 province in base alla quota % di imprese assuntive della provincia sul totale nazionale delle imprese attive con dipendenti;
- la distribuzione % delle imprese assuntive per macrosettore di attività.

#### Vista **PROFESSIONI**

Per il periodo di previsione selezionato (mese/trimestre), la vista "Professioni" consente di visualizzare il numero assoluto di entrate (o assunzioni) previste dalle imprese, filtrabili per:

- periodo di previsione
- regione
- provincia
- macrosettore
- settore
- gruppo professionale
- professione

In base ai filtri selezionati, la vista presenta:

- la mappa relativa al numero di entrate previste dalle imprese della regione; cliccando sulla regione di interesse, è possibile visualizzare il numero di entrate a livello provinciale;
- la tabella con la graduatoria decrescente, per ciascun gruppo professionale, delle prime 4 professioni per numero assoluto entrate previste dalle imprese; cliccando sulla professione di interesse, si accede alla vista "Focus Professioni" nella quale è possibile approfondire le principali caratteristiche socio-demografiche relative a quella specifica professione (vedi vista "Focus professioni");
- la distribuzione % delle entrate per area aziendale di inserimento (prime tre voci);
- la distribuzione % delle entrate per classe dimensionale dell'impresa assuntive;
- la distribuzione % delle entrate per macrosettore di attività dell'impresa assuntive;
- la graduatoria decrescente delle prime 10 province per la quota % di entrate previste dalle imprese della provincia sul totale nazionale di entrate previste.

Indietro

Avanti



UNIONCAMERE



Seguici su:



Sintesi

Imprese

Professioni

Indirizzi di studio



### Vista FOCUS PROFESSIONI

Accessibile solo attraverso la vista "Professioni", la vista "Focus Professioni" consente di approfondire le caratteristiche socio-demografiche richieste dalle imprese per la professione selezionata nella vista di livello superiore e in particolare:

- la mappa relativa al numero di entrate previste dalle imprese della regione; cliccando sulla regione di interesse, è possibile visualizzare il numero di entrate a livello provinciale;
- la tabella con la graduatoria decrescente delle 10 figure professionali più richieste per numero assoluto entrate previste dalle imprese;
- la distribuzione % delle entrate per genere;
- la distribuzione % delle entrate per classe di età;
- la distribuzione % delle entrate per difficoltà di reperimento;
- la distribuzione % delle entrate per tipo di esperienza richiesta;
- la distribuzione % delle entrate per caratteristiche dell'attività lavorativa.

Rimuovendo, attraverso l'apposito tasto, i filtri relativi alla professione selezionata nella vista di livello superiore, la vista consente comunque di visualizzare le entrate (o assunzioni) relative a tutte le professioni e filtrare le informazioni per:

- periodo di previsione
- regione
- provincia
- macrosettore
- settore
- livello di studio
- indirizzo di studio
- figura professionale

### Vista INDIRIZZI DI STUDIO

Per il periodo di previsione selezionato (mese/trimestre), la vista "Indirizzi di studio" consente di visualizzare il numero assoluto di entrate (o assunzioni) previste dalle imprese filtrabili per:

- periodo di previsione
- regione
- provincia
- macrosettore
- settore
- livello di studio
- indirizzo di studio

In base ai filtri selezionati, la vista presenta:

- la mappa relativa al numero di entrate previste dalle imprese della regione; cliccando sulla regione di interesse, è possibile visualizzare il numero di entrate a livello provinciale;
- la tabella con la graduatoria decrescente, per ciascun livello di studio, dei primi 4 indirizzi di studio per numero assoluto di entrate previste dalle imprese; cliccando sull'indirizzo di interesse, si accede alla vista "Focus professioni" nella quale è possibile approfondire fino al livello provinciale la graduatoria delle 10 figure più richieste per quello specifico indirizzo di studio e altre caratteristiche (vedi vista "Focus professioni");
- la distribuzione % delle entrate per area aziendale di inserimento (prime tre voci);
- la distribuzione % delle entrate per classe dimensionale dell'impresa assumente;
- la distribuzione % delle entrate per macrosettore di attività dell'impresa assumente;
- la graduatoria decrescente delle prime 10 province per la quota % di entrate previste dalle imprese della provincia sul totale nazionale di entrate previste.

Indietro

Avanti



UNIONCAMERE



Seguici su:



Sintesi

Imprese

Professioni

Indirizzi di studio



#### Vista FOCUS INDIRIZZI DI STUDIO

Accessibile solo attraverso la vista "Indirizzi di studio", la vista "Focus Indirizzi di studi" consente di approfondire le caratteristiche socio-demografiche richieste dalle imprese per l'indirizzo di studio selezionato nella vista di livello superiore e in particolare:

- la mappa relativa al numero di entrate previste dalle imprese della regione; cliccando sulla regione di interesse, è possibile visualizzare il numero di entrate a livello provinciale;
- la tabella con la graduatoria decrescente delle 10 figure professionali più richieste per numero assoluto entrate previste dalle imprese;
- la distribuzione % delle entrate per genere;
- la distribuzione % delle entrate per classe di età;
- la distribuzione % delle entrate per difficoltà di reperimento;
- la distribuzione % delle entrate per tipo di esperienza richiesta;
- la distribuzione % delle entrate per caratteristiche dell'attività lavorativa.

Rimuovendo i filtri relativi all'indirizzo selezionato nella vista di livello superiore, attraverso l'apposito tasto, la vista consente comunque di visualizzare le entrate (o assunzioni) relative a tutti gli indirizzi di studio e filtrare le informazioni per:

- periodo di previsione
- regione
- provincia
- macrosettore
- settore
- gruppo professionale
- professione

#### Tasti di navigazione

L'icona *lente-focus* posizionata accanto al titolo di alcuni grafici consente di accedere a visualizzazioni di dettaglio navigabili per il periodo di previsione.

L'icona *rimuovi filtri* posizionata sotto i filtri consente di rimuovere tutti i filtri selezionati e tornare alla situazione di partenza per iniziare con una nuova navigazione dei dati.

Indietro



UNIONCAMERE



Seguici su:



Sintesi

Professioni

Indirizzi di studio

◀ Torna a

Previsioni

Gen-mar 2026

Nel mese

Nel trimestre

Regione

All

Macrosettore

All

Professioni

All



rimuovi filtri

### Focus Professioni

Macro professioni

Dirigenti, professioni con elevata specializzazione e tecnici

Professioni

Tecnici dei rapporti con i mercati

41,930

Tecnici della salute

32,320

Specialisti delle scienze gestionali, commerciali e bancarie

18,470

Tecnici informatici, telematici e delle telecomunicazioni

17,890

Ingegneri

17,550

Tecnici in campo ingegneristico

17,320

Tecnici della gestione dei processi produttivi di beni e servizi

16,650

Tecnici della organizzazione e della amministrazione delle attività produttive

14,490

Insegnanti nella formazione professionale, istruttori, allenatori, atleti

10,310

Tecnici della distribuzione commerciale

9,310

Analisti e specialisti nella progettazione di applicazioni

7,980

Tecnici delle attività finanziarie ed assicurative

7,550

Docenti di scuola primaria, pre-primaria

6,450

Altri specialisti dell'educazione e della formazione

5,280

Specialisti nelle scienze della vita

5,260

Specialisti in discipline artistico-espressive

4,860

Medici

4,830

Tecnici dei servizi sociali

4,500

Specialisti in scienze sociali

4,480

Tecnici di apparecchiature ottiche e audio-video

3,980

Specialisti in scienze giuridiche

3,600

Tecnici della sicurezza e della protezione ambientale

2,740

Docenti di scuola secondaria, post-secondaria

2,450

Specialisti di reti e di database

2,260

Specialisti in scienze matematiche, chimiche, fisiche e naturali

2,230

Direttori e dirigenti generali di aziende

1,940

Architetti, pianificatori, paesaggisti, spec. recupero/conservazione territorio

1,630

Professioni tecniche delle attività turistiche e ricreative



Sintesi

Professioni

Indirizzi di studio

◀ Torna a

Previsioni  
Gen-mar 2026

- Nel mese
- Nel trimestre

Focus possibili settori d'impiego - Italia

Macrosettore	Settore	
Manifatturiero	Industrie metalmeccaniche ed elettroniche	64,970
	Metallurgia e prodotti in metallo	49,820
	Industrie alimentari	39,560
	Tessile e abbigliamento	26,300
	Chimica e farmaceutica	23,850
	Altre industrie	18,350
	Legno e mobili	12,160
	Estrazione di minerali	11,730
	Industrie della carta	8,070
Commercio	Commercio	188,230
Costruzioni	Costruzioni	149,850
Turismo	Turismo e ristorazione	237,480
Altri servizi	Servizi alle persone	168,000
	Servizi operativi	113,860
	Trasporti e logistica	91,260
	Servizi avanzati	67,050
	Informatica e telecomunicazioni	34,280
	Media e comunicazione	14,530
	Servizi finanziari	13,620
Agricoltura	Agricoltura, silvicoltura, caccia e pesca	96,490



UNIONCAMERE



Seguici su:



Sintesi

Indirizzi di studio

◀ Torna a

Previsioni

Gen-mar 2026

- Nel mese
- Nel trimestre

### Focus Indirizzi di studio - Italia

Livello di studio	Indirizzo di studio	
Livello universitario	Indirizzo economico	62,590
	Indirizzo insegnamento e formazione	24,440
	Indirizzo sanitario e paramedico	19,760
	Indirizzo ingegneria civile ed architettura	14,310
	Indirizzo ingegneria industriale	13,100
	Indirizzo ingegneria elettronica e dell'informazione	11,440
	Indirizzo scienze matematiche, fisiche e informatiche	9,350
	Indirizzo chimico-farmaceutico	7,440
	Indirizzo umanistico, filosofico, storico e artistico	6,920
	Indirizzo politico-sociale	5,980
Istruzione tecnica superiore	Meccatronica	8,500
	Energia	5,820
	Tecnologie della informazione, della comunicazione e dei dati	5,590
	Servizi alle imprese e agli enti senza fine di lucro	5,260
	Tecnologie per i beni e le attività artistiche e culturali e per il tur...	2,750
	Sistema casa e ambiente costruito	1,760
	Mobilità sostenibile e logistica	1,600
	Sistema agroalimentare	1,480
	Sistema moda	1,230
	Chimica e nuove tecnologie della vita	780
Livello secondario	Indirizzo amministrazione, finanza e marketing	103,830
	Indirizzo turismo, enogastronomia e ospitalità	51,300
	Indirizzo meccanica, meccatronica ed energia	35,150
	Indirizzo elettronica ed elettrotecnica	26,800
	Indirizzo trasporti e logistica	25,700
	Indirizzo socio-sanitario	22,300
	Indirizzo costruzioni, ambiente e territorio	18,900
	Indirizzo agrario, agroalimentare e agroindustria	14,270
Qualifica di formazione o diploma professionale	Indirizzo liceale (classico, scientifico, scienze umane)	12,850
	Indirizzo produzione e manutenzione industriale e artigianale	12,710
	Indirizzo ristorazione	80,160
	Indirizzo sistemi e servizi logistici	62,930
	Indirizzo meccanico	61,720
	Indirizzo servizi di promozione e accoglienza	38,410
	Indirizzo edile	36,620
	Indirizzo trasformazione agroalimentare	36,550
	Indirizzo servizi di vendita	36,470
Indirizzo agricolo	34,360	
Scuola dell'obbligo	Indirizzo amministrativo segretariale	27,610
	Indirizzo benessere	23,110
Scuola dell'obbligo		316,070



UNIONCAMERE



Seguici su:



Sintesi

Imprese

◀ Torna a

Previsioni  
Gen-mar 2026

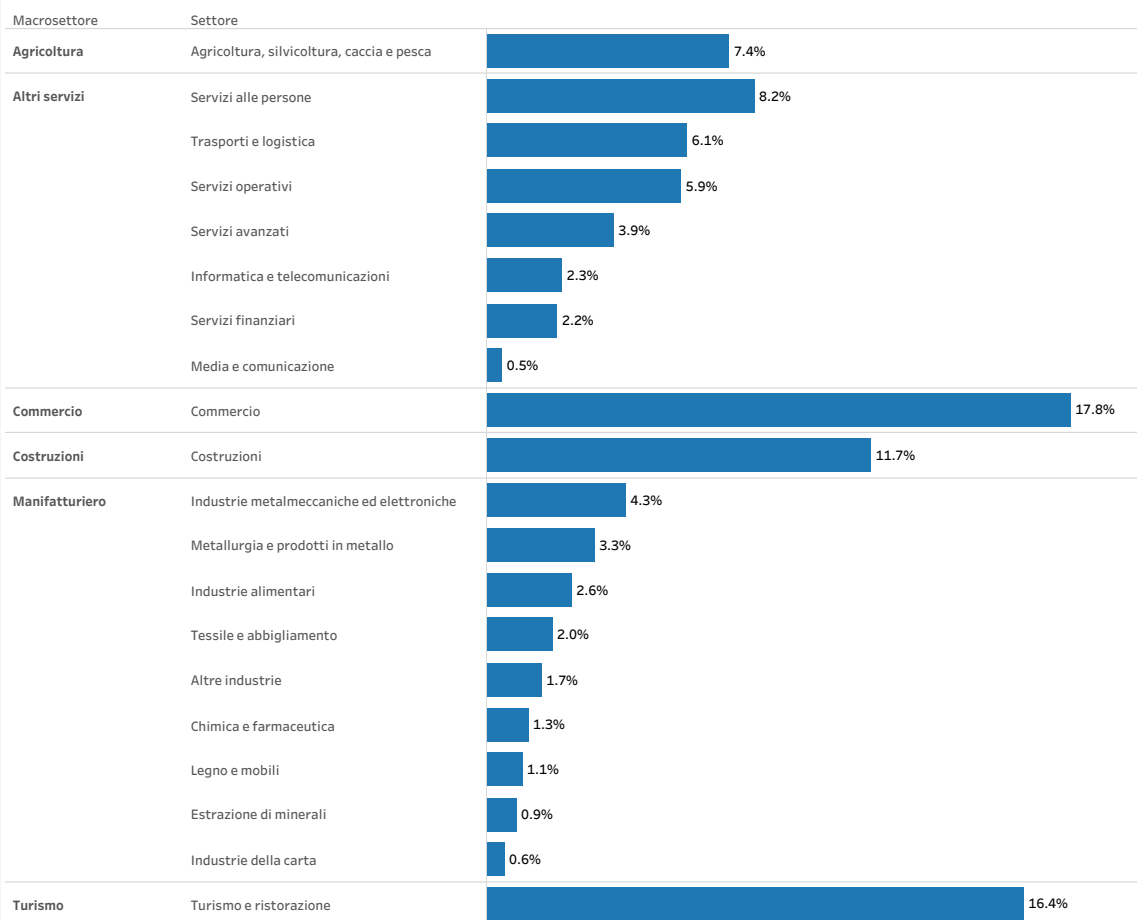
Seleziona il periodo

Nel mese

Nel trimestre

### Focus settore per imprese che prevedono entrate - Italia

% su imprese del settore





UNIONCAMERE



Seguici su:



Sintesi

Imprese

◀ Torna a

Previsioni

Gen-mar 2026

Seleziona il periodo

Nel mese

Nel trimestre

### Province delle imprese che prevedono entrate - Italia

[Incidenza]

