



UNIONCAMERE

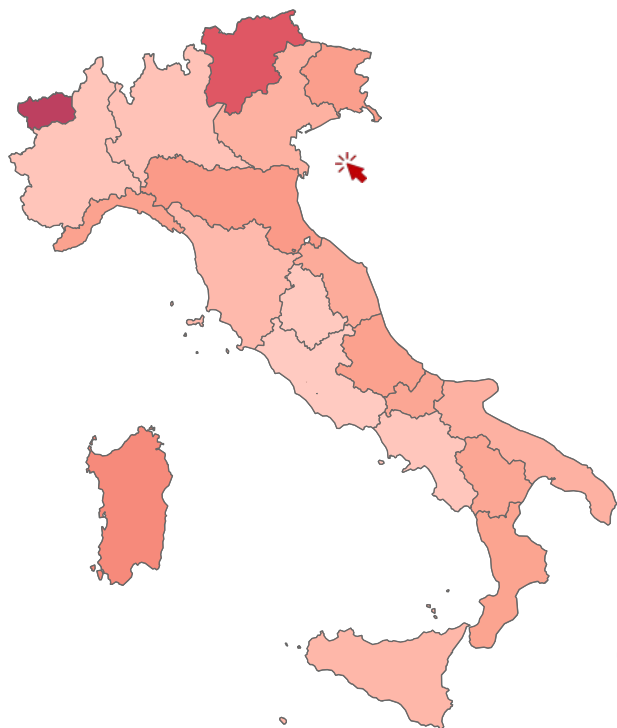


Seguici su:



# Sistema Excelsior

## Monitoraggio mensile dei fabbisogni professionali delle imprese italiane



Previsioni  
**Giu-ago 2025**

Nel mese  
 Nel trimestre

Totale imprese con dipendenti

**1,344,270**

Imprese che assumono nel periodo

**25.7%**

Numero dipendenti

**13,938,510**

Entrate nel periodo

**1,464,920**



Consulta le diverse sezioni per approfondire fino al livello provinciale le caratteristiche delle imprese assument, delle professioni e dei titoli di studio richiesti

Imprese

Professioni

Indirizzi di studio



UNIONCAMERE



Seguici su:



Previsioni  
Giu-ago 2025

- Nel mese
- Nel trimestre

Filtra le informazioni per

Regione  
Emilia romagna

Provincia  
All

Macrosettore  
All

rimuovi filtri

Confronto tra aree geografiche

Nord ovest  
25.4%

Nord est  
23.5%

Centro  
19.6%

Sud e isole  
31.4%

Sintesi

Imprese

Professioni

Indirizzi di studio

Totale imprese con dipendenti

102,990

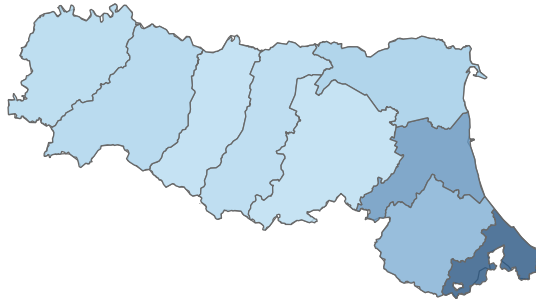
% imprese che prevedono entrate  
[incidenza]

29.6%

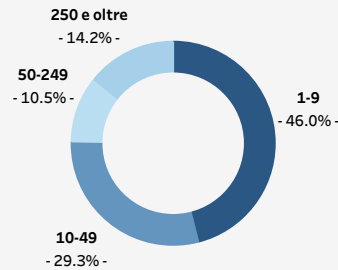
Numero dipendenti

1,296,950

% imprese che prevedono entrate



Imprese con entrate  
per classe dimensionale  
[addetti]



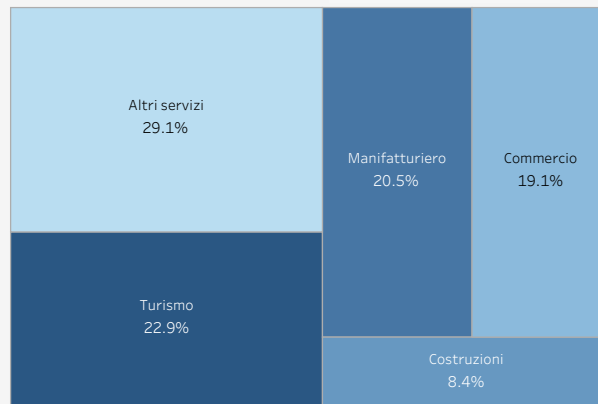
Province

Graduatoria % imprese che prevedono entrate

Bologna	19.8%
Rimini	15.0%
Modena	14.3%
Ravenna	10.1%
Reggio emilia	9.9%
Forlì-cesena	9.7%
Parma	9.4%
Ferrara	6.2%
Piacenza	5.7%

Imprese con entrate per attività

Macrosettore





UNIONCAMERE



Seguici su:



Previsioni

Giu-ago 2025

📍 134.860 entrate previste

Nel mese  
 Nel trimestre

Filtra le informazioni per

Regione  
Emilia romagna

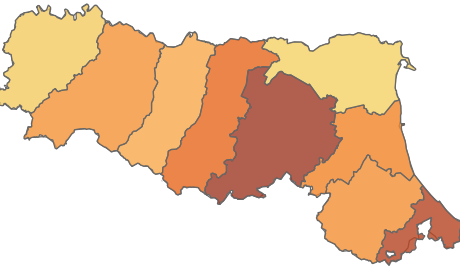
Provincia  
All

Macrosettore  
All

Gruppi professionali  
All

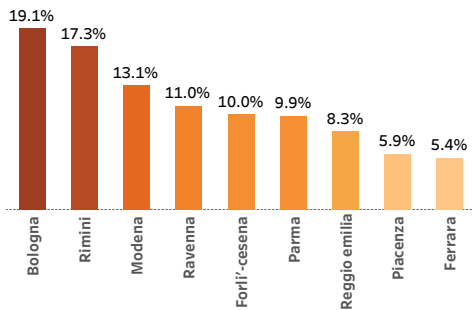
Professioni  
All

🔄 rimuovi filtri

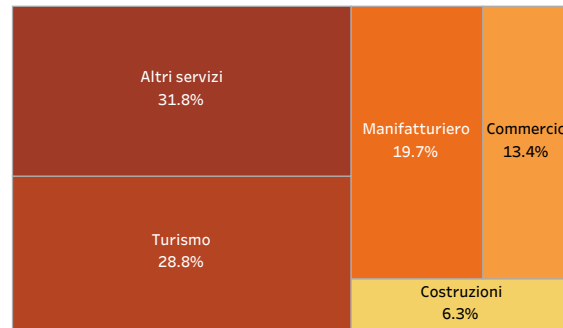


Province

Graduatoria delle province per numero di assunzioni (%)



Macrosettore



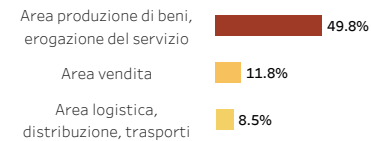
Professioni più richieste

- top 4 -

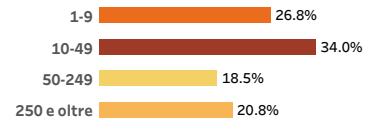
<b>Dirigenti, professioni con elevata specializzazione e tecnici</b>	Tecnici dei rapporti con i mercati	3,080
	Tecnici della salute	2,170
	Tecnici in campo ingegneristico	1,500
	Tecnici informatici, telematici e delle telecomunicazioni	1,110
<b>Impiegati, professioni commerciali e nei servizi</b>	Esercenti ed addetti nelle attività di ristorazione	30,240
	Addetti alle vendite	10,990
	Addetti all'accoglienza e all'informazione della clientela	3,890
	Addetti alla segreteria e agli affari generali	3,810
<b>Operai specializzati e conduttori di impianti e macchine</b>	Conduttori di veicoli a motore e a trazione animale	4,970
	Operai specializzati addetti alle rifiniture delle costruzioni	3,810
	Meccanici artigianali, montatori, riparatori, manutentori macchine fisse/mobili	3,470
	Operai addetti a macchinari fissi per l'industria alimentare	3,070
<b>Professioni non qualificate</b>	Personale non qualificato nei servizi di pulizia	13,100
	Personale non qualificato addetto allo spostamento e alla consegna merci	7,690
	Personale non qualif. addetto servizi di custodia edifici, attrezzature e beni	1,180
	Personale non qualificato nei servizi ricreativi e culturali	810

Area aziendale di inserimento

- top 3 -



Dimensione d'impresa





UNIONCAMERE



Seguici su:



**Previsioni**  
**Giu-ago 2025**

Nel mese  
 Nel trimestre

Filtra le informazioni per

Regione  
Emilia romagna

Provincia  
All

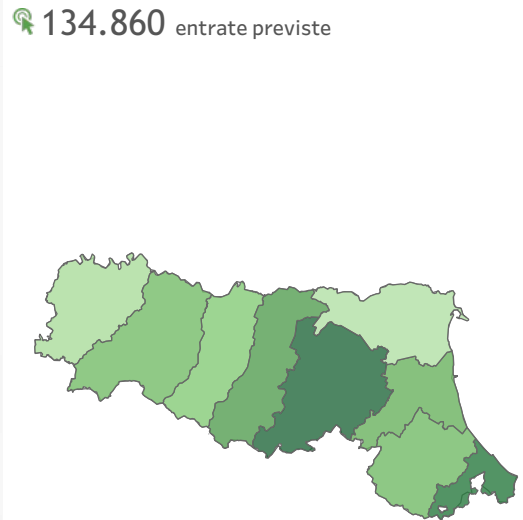
Macrosettore  
All

Livello di studio  
All

Indirizzo di studio  
All

rimuovi filtri

Sintesi   Imprese   Professioni   **Indirizzi di studio**



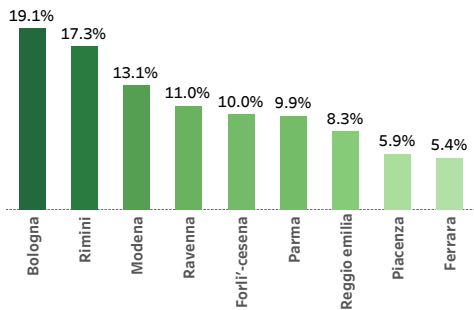
Indirizzi di studio più richiesti

- top 4 -

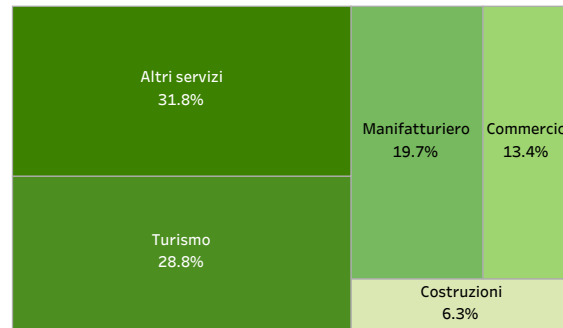
Livello universitario	Indirizzo economico		4,010
	Indirizzo insegnamento e formazione		1,940
	Indirizzo sanitario e paramedico		1,000
	Indirizzo ingegneria industriale		970
Istruzione tecnica superiore	Meccatronica		710
	Servizi alle imprese e agli enti senza fine di lucro		330
	Tecnologie della 'informazione, della comunicazione e dei dati		280
	Energia		240
Livello secondario	Indirizzo amministrazione, finanza e marketing		9,290
	Indirizzo turismo, enogastronomia e ospitalita'		6,850
	Indirizzo meccanica, meccatronica ed energia		3,970
	Indirizzo socio-sanitario		2,430
Qualifica di formazione o diploma professionale	Indirizzo ristorazione		16,710
	Indirizzo sistemi e servizi logistici		6,680
	Indirizzo meccanico		5,900
	Indirizzo servizi di vendita		5,530
Scuola dell'obbligo	Scuola dell'obbligo		29,440

Province

Graduatoria delle province per numero di assunzioni (%)

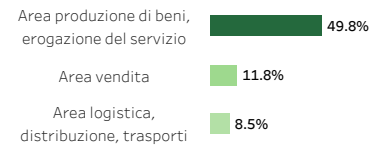


Macrosettore

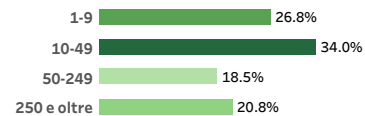


Area aziendale di inserimento

- top 3 -



Dimensione d'impresa





UNIONCAMERE



Seguici su:



### Previsioni Giu-ago 2025

- Nel mese
- Nel trimestre

Filtra le informazioni per

Regione  
Emilia romagna

Provincia  
All

Macrosettore  
All

Livello di studio  
All

Indirizzo di studio  
All

Figure professionali  
All

Sintesi

Professioni

◀ Torna a

### Tutte le professioni

Livello universitario

Livello secondario

Istruzione tecnica superiore

Qualifica di formazione o diploma professionale

Scuola dell'obbligo

9.0%

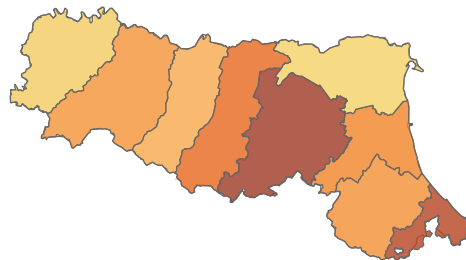
24.4%

1.5%

43.3%

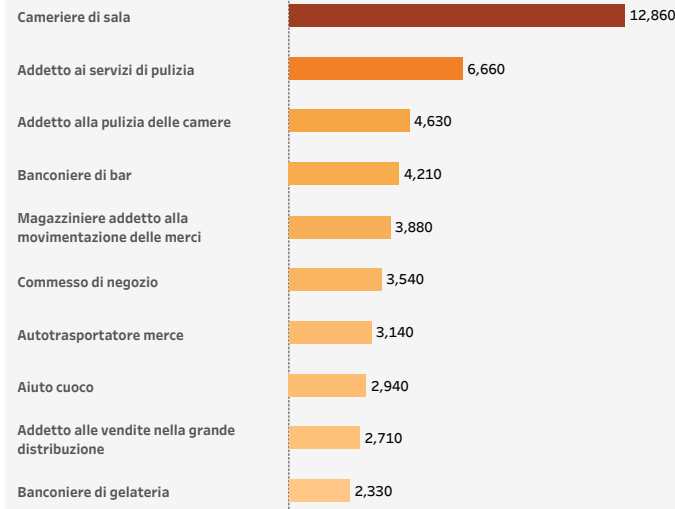
21.8%

📍 134.860 entrate previste



### Figure professionali più richieste

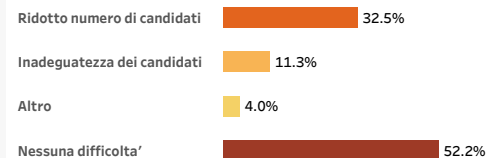
- top 10 -



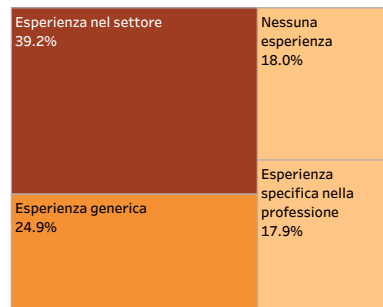
17.4%      12.3%      17.5%

Applicherà soluzioni INNOVATIVE/CREATIVE      Dovrà COORDINARE altre persone      Sarà coordinato da un RESPONSABILE

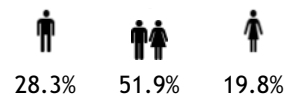
### Difficoltà reperimento



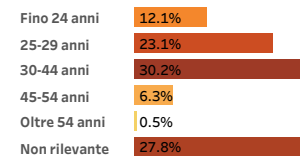
### Esperienza richiesta



### Genere



### Classe d'età



🔄 rimuovi filtri



UNIONCAMERE



Seguici su:



### Previsioni Giu-ago 2025

- Nel mese
- Nel trimestre

Filtra le informazioni per

Regione  
Emilia romagna

Provincia  
All

Macrosettore  
All

Gruppi professionali  
All

Professioni  
All

Sintesi

Indirizzi di studio

◀ Torna a



### Tutti gli indirizzi di studio

Dirigenti, professioni con elevata specializzazione e tecnici    Impiegati, professioni commerciali e nei servizi    Operai specializzati e conduttori di impianti e macchine    Professioni non qualificate

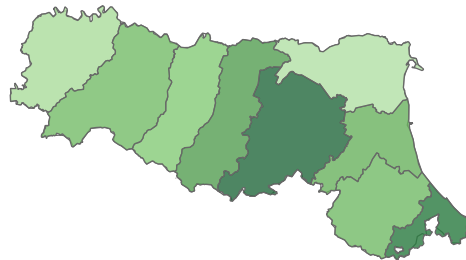
12.8%

43.7%

25.6%

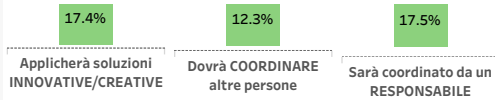
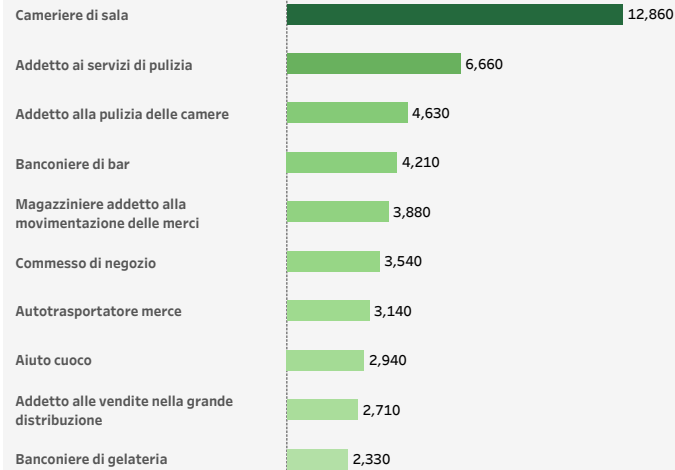
17.9%

📍 134.860 entrate previste




#### Figure professionali più richieste

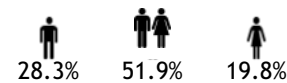
- top 10 -



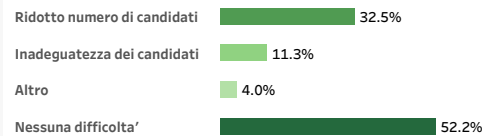
#### Esperienza richiesta



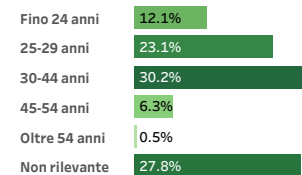
#### Genere



#### Difficoltà reperimento



#### Classe d'età



🔄 rimuovi filtri



UNIONCAMERE



Seguici su:



Sintesi

Imprese

Professioni

Indirizzi di studio



## Glossario

Questo glossario presenta una descrizione dei principali termini utilizzati nella dashboard e non pretendono di rappresentare il significato universale adatto ad ogni ambito. Lo scopo è semplicemente aiutare il lettore a interpretare correttamente i dati accessibili mediante la dashboard.

### Area aziendale di riferimento (area funzionale)

Raggruppa specifiche aree di attività all'interno dell'impresa; alle imprese viene richiesto di indicare in quale area sarà inserita la/e figura/e richiesta/e. Sono previste le seguenti aree funzionali: Produzione o fornitura di beni e servizi; Direzione generale; Segreteria/staff/servizi generali; Personale, organizzazione risorse umane; IT/sistemi informativi; Certificazione di qualità, sicurezza e ambiente; Amministrazione/legale; Contabilità/controllo di gestione/finanza; Vendita; Marketing/commerciale; Comunicazione e pubbliche relazioni; Assistenza clienti; Progettazione/ricerca e sviluppo/area tecnica; Installazione/manutenzione; Controllo qualità; Acquisti/magazzino; Logistica, distribuzione, trasporti.

### Caratteristiche dell'attività lavorativa della figura professionale

Caratteristiche riguardanti l'attività, e il contesto di lavoro della professione, individuate in base agli elementi peculiari dello European Qualifications Framework (EQF). Sono pertanto le componenti di competenze e abilità che caratterizzano la collocazione di un risultato di apprendimento in un degli otto livelli previsti dalla classificazione EQF. Nell'ambito del Sistema Informativo Excelsior si è optato per una rilevazione schematica e semplificata di tali elementi strutturata nella rilevazione:

- dell'applicazione di soluzioni standard/creative/innovative;
- del ruolo di coordinamento di altre persone;
- dell'essere coordinato, senza o con parziale autonomia, da un responsabile

### Difficoltà di reperimento di personale

È una dichiarazione da parte dell'impresa sulla difficoltà nel reperire, nel territorio in cui opera, candidati idonei a ricoprire la figura professionale ricercata e sulle relative motivazioni. Le difficoltà sono articolate secondo due grandi motivazioni (ridotto numero di candidati o inadeguatezza dei candidati), cui si aggiunge una modalità "altro", eventualmente da specificare.

### Dimensione d'impresa

La classe dimensionale di impresa è determinata sulla base del numero di addetti dipendenti secondo le seguenti aggregazioni: da 1 a 9 dipendenti (micro imprese); da 10 a 49 dipendenti (piccole imprese); da 50 a 249 dipendenti (medie imprese); da 250 a 499 dipendenti (grandi imprese) e con oltre 500 dipendenti (grandissime imprese). In sede di elaborazione ed esposizione dei dati, le unità locali di imprese di medio-grande dimensione sono state classificate rispetto alla classe dimensionale dell'impresa di appartenenza.

### Classe d'età

Caratteristica associata alle figure professionali che le imprese prevedono di assumere. In sede di indagine l'informazione viene proposta per classi di età (fino a 24 anni, 25-29, 30-44, 45-54, oltre 54 anni). L'età può essere indicata dalle imprese come caratteristica non rilevante, in quanto qualsiasi età viene considerata "ugualmente adatta".

### Figure professionali "elementari" Excelsior

Sono le circa 4.000 voci che costituiscono il dizionario di base delle professioni utilizzate per la rilevazione.

La nomenclatura viene aggiornata annualmente sulla base delle segnalazioni di nuove figure da parte delle imprese intervistate.

A fini espositivi, le professioni elementari Excelsior sono state classificate secondo la classificazione delle professioni ISTAT 2011, che consente sia la coerenza con una classificazione di livello europeo, dato il raccordo esistente tra Classificazione nazionale Istat 2011 e la classificazione ISCO 2008, sia la possibilità di associare un significato univoco alle descrizioni delle figure attraverso l'introduzione di una definizione delle classi di appartenenza delle figure stesse e, conseguentemente, un miglior controllo della corrispondenza tra la descrizione della figura da parte dell'impresa e la descrizione codificata.

Avanti



UNIONCAMERE



Seguici su:



Sintesi

Imprese

Professioni

Indirizzi di studio



## Genere

Caratteristica associata alle figure professionali che le imprese prevedono di assumere ed è intesa come preferenza segnalata dall'impresa del genere ritenuto più adatto allo svolgimento delle mansioni associate alla professione richiesta. Il genere può essere indicato dalle imprese anche come caratteristica non rilevante.

## Indirizzi di studio

Articolazione di un percorso formativo specifico nell'istruzione professionale, nella scuola secondaria di secondo grado oppure universitario.

## Livelli di studio

I livelli e i titoli di studio sono quelli considerati dal sistema scolastico e coincidono di norma con quelli classificati dal Ministero della Pubblica Istruzione. In particolare, sono stati utilizzati i seguenti livelli di istruzione:

- nessuna formazione specifica (scuola dell'obbligo)
- qualifica di formazione professionale o diploma professionale (fino a 4 anni di studio), conseguiti presso centri di formazione professionale a livello regionale o presso istituti professionali di Stato
- diploma (5 anni); per questo livello di istruzione è stata anche rilevata la richiesta delle imprese per una ulteriore formazione post-diploma
- titolo universitario; per questo livello è stata anche rilevata la preferenza delle imprese relativamente a una laurea breve (3 anni) o specialistica (5 anni), nonché la segnalazione della necessità di formazione post-laurea.

All'interno di ogni livello di istruzione (esclusa la scuola dell'obbligo), i singoli titoli di studio omogenei e/o appartenenti ad aree di competenza simili sono aggregati per indirizzo. Per i dettagli si rinvia alle classificazioni disponibili alla voce "Strumenti" del menù principale del sito.

## Macrosettori

Corrispondono alle aggregazioni dei settori secondo 5 raggruppamenti (tra parentesi i settori che appartengono al raggruppamento):

- Manifatturiero (estrazioni di minerali, industrie alimentari, tessile e abbigliamento, legno e mobili, industrie della carta, chimica e farmaceutica, metallurgia e prodotti in metallo, industrie metalmeccaniche, altre industrie)
- Costruzioni
- Commercio (Commercio e riparazione di autoveicoli e motocicli, Commercio all'ingrosso, Commercio al dettaglio)
- Turismo
- Altri servizi (trasporti e logistica, informatica e telecomunicazioni, media e comunicazione, servizi finanziari, servizi avanzati, servizi operativi, servizi alle persone)

## Settori

Corrispondono alle aggregazioni delle divisioni e gruppi Ateco 2007 secondo 27 raggruppamenti. Per i dettagli si rinvia alle classificazioni disponibili alla voce "Strumenti" del menù principale del sito.

## Ripartizioni geografiche

Corrispondono alle aggregazioni delle regioni secondo 4 raggruppamenti territoriali (tra parentesi le regioni che appartengono al raggruppamento):

- Nord-Ovest (Piemonte, Valle d'Aosta, Lombardia, Liguria)
- Nord-Est (Veneto, Trentino Alto Adige, Friuli Venezia Giulia, Emilia Romagna)
- Centro (Toscana, Umbria, Marche, Lazio)
- Sud e Isole (Abruzzo, Molise, Campania, Basilicata, Puglia, Calabria, Sicilia, Sardegna).

Indietro





UNIONCAMERE



Seguici su:



Sintesi

Imprese

Professioni

Indirizzi di studio



### Nota Metodologica

La presente dashboard è uno strumento informativo online per il monitoraggio mensile/trimestrale dei fabbisogni professionali delle imprese italiane, con funzioni di cruscotto, attraverso la rappresentazione in mappe, grafici e tabelle di dati aggregati sulle imprese che prevedono di assumere, le professioni e gli indirizzi di studio maggiormente richiesti dagli imprenditori.

Le unità di analisi sono:

- le imprese che assumono (c.d. assuntivi), definite come le imprese che nel mese t hanno dichiarato di assumere personale (dipendenti, collaboratori, interinali o altri lavoratori non alle dipendenze) nel mese t+1 e/o nel trimestre t+3;
- le entrate (o assunzioni) previste dalle imprese, definite come occasioni di lavoro (contratti offerti) che sono rese disponibili da parte delle imprese assuntivi nel mese t+1 e/o nel trimestre t+3, con eccezione dei contratti inferiori a 20 giorni lavorativi.

Il campo di osservazione e di analisi riguarda le imprese con dipendenti iscritte al Registro Imprese ad esclusione delle seguenti attività economiche (tra parentesi i codici della classificazione Ateco 2007):

- agricoltura, silvicoltura e pesca (divisione 1,2 e 3);
- amministrazione pubblica e difesa; assicurazione sociale obbligatoria (divisione 84);
- attività di organizzazioni associative (divisione 94);
- attività di famiglie e convivenze come datori di lavoro per personale domestico (divisione 97);
- produzione di beni e servizi indifferenziati per uso proprio da parte di famiglie e convivenze (divisione 98);
- organizzazioni ed organismi extraterritoriali (divisione 99).

Il livello di aggiornamento e la periodicità dei dati riflette l'orizzonte temporale mobile di previsione (mensile t+1 e trimestrale t+3) definito, in modo dinamico, in ogni singola indagine mensile.

La dashboard interattiva è articolata in 4 viste distinte:

- Sintesi
- Imprese
- Professioni
- Indirizzi di studio

### Vista SINTESI

Per il periodo di previsione selezionato (mese/trimestre), la vista "Sintesi" consente di visualizzare:

- il numero di imprese attive con dipendenti
- il numero di dipendenti (media annua)
- la percentuale delle imprese che assumono nel periodo sul totale imprese attive con dipendenti
- il numero di entrate nel periodo

Selezionando una regione sulla mappa, le informazioni si aggiornano, mostrando i valori riferiti al territorio di interesse.

Selezionando uno dei tre pulsanti alla base della mappa, si accede ad altrettante viste nelle quali è possibile approfondire fino al livello provinciale le informazioni relative rispettivamente alle imprese assuntivi, alle professioni e agli indirizzi di studio richiesti.

Avanti



UNIONCAMERE



Seguici su:



Sintesi

Imprese

Professioni

Indirizzi di studio



### Vista **IMPRESE**

Per il periodo di previsione selezionato (mese/trimestre), la vista "Imprese" consente di visualizzare in alto:

- il numero di imprese attive con dipendenti
- il numero di dipendenti (media annua)
- la percentuale delle imprese assumenti sul totale imprese attive con dipendenti

Le informazioni disponibili sono filtrabili per:

- periodo di previsione
- regione
- provincia
- macrosettore
- settore

In base ai filtri selezionati, la vista presenta:

- la mappa relativa alla percentuale delle imprese assumenti della regione sul totale regionale delle imprese attive con dipendenti; cliccando sulla regione di interesse, è possibile visualizzare la percentuale a livello provinciale;
- la distribuzione % delle imprese assumenti per ripartizione geografica; cliccando sulla ripartizione di interesse, è possibile visualizzare sulla mappa le regioni di appartenenza con le relative percentuali di imprese assumenti sul totale imprese attive con dipendenti;
- la distribuzione % delle imprese assumenti per classe dimensionale dell'impresa assumente;
- la graduatoria decrescente delle prime 10 province in base alla quota % di imprese assumenti della provincia sul totale nazionale delle imprese attive con dipendenti;
- la distribuzione % delle imprese assumenti per macrosettore di attività.

### Vista **PROFESSIONI**

Per il periodo di previsione selezionato (mese/trimestre), la vista "Professioni" consente di visualizzare il numero assoluto di entrate (o assunzioni) previste dalle imprese, filtrabili per:

- periodo di previsione
- regione
- provincia
- macrosettore
- settore
- gruppo professionale
- professione

In base ai filtri selezionati, la vista presenta:

- la mappa relativa al numero di entrate previste dalle imprese della regione; cliccando sulla regione di interesse, è possibile visualizzare il numero di entrate a livello provinciale;
- la tabella con la graduatoria decrescente, per ciascun gruppo professionale, delle prime 4 professioni per numero assoluto entrate previste dalle imprese; cliccando sulla professione di interesse, si accede alla vista "Focus Professioni" nella quale è possibile approfondire le principali caratteristiche socio-demografiche relative a quella specifica professione (vedi vista "Focus professioni");
- la distribuzione % delle entrate per area aziendale di inserimento (prime tre voci);
- la distribuzione % delle entrate per classe dimensionale dell'impresa assumente;
- la distribuzione % delle entrate per macrosettore di attività dell'impresa assumente;
- la graduatoria decrescente delle prime 10 province per la quota % di entrate previste dalle imprese della provincia sul totale nazionale di entrate previste.

Indietro

Avanti

**Vista FOCUS PROFESSIONI**

Accessibile solo attraverso la vista "Professioni", la vista "Focus Professioni" consente di approfondire le caratteristiche socio-demografiche richieste dalle imprese per la professione selezionata nella vista di livello superiore e in particolare:

- la mappa relativa al numero di entrate previste dalle imprese della regione; cliccando sulla regione di interesse, è possibile visualizzare il numero di entrate a livello provinciale;
- la tabella con la graduatoria decrescente delle 10 figure professionali più richieste per numero assoluto entrate previste dalle imprese;
- la distribuzione % delle entrate per genere;
- la distribuzione % delle entrate per classe di età;
- la distribuzione % delle entrate per difficoltà di reperimento;
- la distribuzione % delle entrate per tipo di esperienza richiesta;
- la distribuzione % delle entrate per caratteristiche dell'attività lavorativa.

Rimuovendo, attraverso l'apposito tasto, i filtri relativi alla professione selezionata nella vista di livello superiore, la vista consente comunque di visualizzare le entrate (o assunzioni) relative a tutte le professioni e filtrare le informazioni per:

- periodo di previsione
- regione
- provincia
- macrosettore
- settore
- livello di studio
- indirizzo di studio
- figura professionale

**Vista INDIRIZZI DI STUDIO**

Per il periodo di previsione selezionato (mese/trimestre), la vista "Indirizzi di studio" consente di visualizzare il numero assoluto di entrate (o assunzioni) previste dalle imprese filtrabili per:

- periodo di previsione
- regione
- provincia
- macrosettore
- settore
- livello di studio
- indirizzo di studio

In base ai filtri selezionati, la vista presenta:

- la mappa relativa al numero di entrate previste dalle imprese della regione; cliccando sulla regione di interesse, è possibile visualizzare il numero di entrate a livello provinciale;
- la tabella con la graduatoria decrescente, per ciascun livello di studio, dei primi 4 indirizzi di studio per numero assoluto di entrate previste dalle imprese; cliccando sull'indirizzo di interesse, si accede alla vista "Focus professioni" nella quale è possibile approfondire fino al livello provinciale la graduatoria delle 10 figure più richieste per quello specifico indirizzo di studio e altre caratteristiche (vedi vista "Focus professioni");
- la distribuzione % delle entrate per area aziendale di inserimento (prime tre voci);
- la distribuzione % delle entrate per classe dimensionale dell'impresa assumente;
- la distribuzione % delle entrate per macrosettore di attività dell'impresa assumente;
- la graduatoria decrescente delle prime 10 province per la quota % di entrate previste dalle imprese della provincia sul totale nazionale di entrate previste.



UNIONCAMERE



Seguici su:



Sintesi

Imprese

Professioni

Indirizzi di studio



### Vista FOCUS INDIRIZZI DI STUDIO

Accessibile solo attraverso la vista "Indirizzi di studio", la vista "Focus Indirizzi di studi" consente di approfondire le caratteristiche socio-demografiche richieste dalle imprese per l'indirizzo di studio selezionato nella vista di livello superiore e in particolare:

- la mappa relativa al numero di entrate previste dalle imprese della regione; cliccando sulla regione di interesse, è possibile visualizzare il numero di entrate a livello provinciale;
- la tabella con la graduatoria decrescente delle 10 figure professionali più richieste per numero assoluto entrate previste dalle imprese;
- la distribuzione % delle entrate per genere;
- la distribuzione % delle entrate per classe di età;
- la distribuzione % delle entrate per difficoltà di reperimento;
- la distribuzione % delle entrate per tipo di esperienza richiesta;
- la distribuzione % delle entrate per caratteristiche dell'attività lavorativa.

Rimuovendo i filtri relativi all'indirizzo selezionato nella vista di livello superiore, attraverso l'apposito tasto, la vista consente comunque di visualizzare le entrate (o assunzioni) relative a tutti gli indirizzi di studio e filtrare le informazioni per:

- periodo di previsione
- regione
- provincia
- macrosettore
- settore
- gruppo professionale
- professione

### Tasti di navigazione

L'icona *lente-focus* posizionata accanto al titolo di alcuni grafici consente di accedere a visualizzazioni di dettaglio navigabili per il periodo di previsione.

L'icona *rimuovi filtri* posizionata sotto i filtri consente di rimuovere tutti i filtri selezionati e tornare alla situazione di partenza per iniziare con una nuova navigazione dei dati.

Indietro



UNIONCAMERE



Seguici su:



Sintesi

Professioni

Indirizzi di studio

◀ Torna a

Previsioni  
Giu-ago 2025

Nel mese  
 Nel trimestre

Regione  
All

Macrosettore  
All

Professioni  
All

rimuovi filtri

### Focus Professioni

Macro professioni

Dirigenti, professioni con elevata specializzazione e tecnici

Professioni

Tecnici dei rapporti con i mercati	31,450
Tecnici della salute	23,920
Tecnici informatici, telematici e delle telecomunicazioni	16,190
Tecnici in campo ingegneristico	12,630
Tecnici della gestione dei processi produttivi di beni e servizi	11,760
Ingegneri	11,400
Specialisti delle scienze gestionali, commerciali e bancarie	11,340
Tecnici della 'organizzazione e della amministrazione delle attività' produttive	10,840
Insegnanti nella formazione professionale, istruttori, allenatori, atleti	7,150
Specialisti in discipline artistico-espressive	5,890
Tecnici di apparecchiature ottiche e audio-video	5,630
Analisti e specialisti nella progettazione di applicazioni	5,570
Tecnici delle attività finanziarie ed assicurative	5,460
Docenti di scuola primaria, pre-primaria	5,120
Tecnici della distribuzione commerciale	4,720
Specialisti nelle scienze della vita	4,190
Altri specialisti dell'educazione e della formazione	3,640
Professioni tecniche delle attività turistiche e ricettive	3,360
Tecnici dei servizi sociali	3,070
Specialisti in scienze giuridiche	2,840
Tecnici del trasporto aereo, navale e ferroviario	2,420
Specialisti in scienze sociali	2,400
Tecnici della sicurezza e della protezione ambientale	2,120
Medici	2,080
Specialisti di reti e di database	1,980
Docenti di scuola secondaria, post-secondaria	1,690
Specialisti in scienze matematiche, chimiche, fisiche e naturali	1,540
Tecnici delle scienze quantitative, fisiche e chimiche	

Sintesi

Professioni

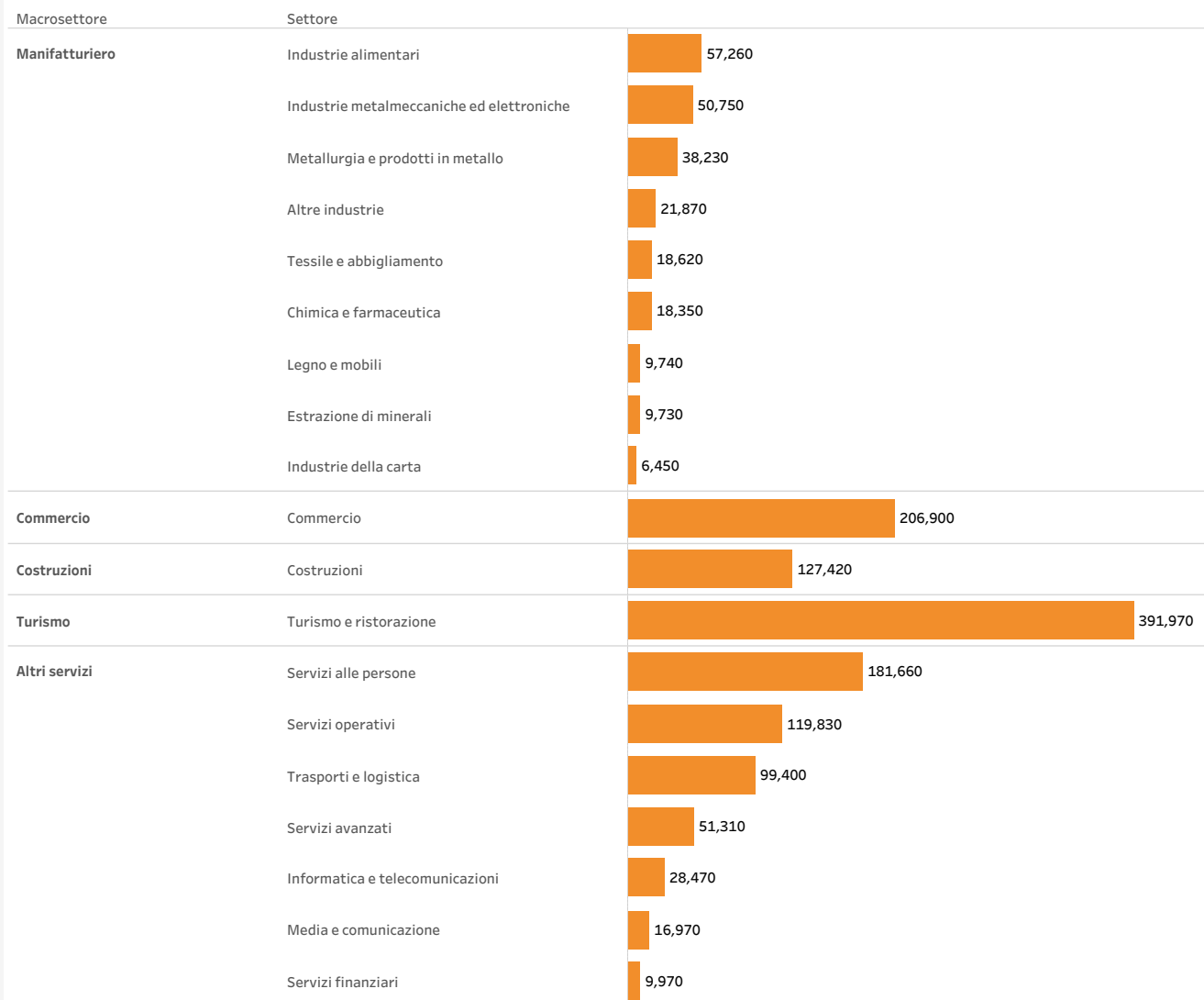
Indirizzi di studio

◀ Torna a

Previsioni  
Giu-ago 2025

- Nel mese
- Nel trimestre

Focus possibili settori d'impiego - Italia



Sintesi

Indirizzi di studio

◀ Torna a

Previsioni  
Giu-ago 2025

Nel mese  
 Nel trimestre

Focus Indirizzi di studio - Italia

Livello di studio	Indirizzo di studio	
Livello universitario	Indirizzo economico	46,450
	Indirizzo insegnamento e formazione	20,170
	Indirizzo sanitario e paramedico	12,540
	Indirizzo ingegneria industriale	9,350
	Indirizzo ingegneria elettronica e dell'informazione	9,030
	Indirizzo ingegneria civile ed architettura	8,370
	Indirizzo scienze matematiche, fisiche e informatiche	6,940
	Indirizzo chimico-farmaceutico	6,340
	Indirizzo umanistico, filosofico, storico e artistico	5,360
	Indirizzo politico-sociale	4,120
Istruzione tecnica superiore	Meccatronica	6,420
	Energia	3,710
	Tecnologie della informazione, della comunicazione e dei dati	3,300
	Tecnologie per i beni e le attività artistiche e culturali e per il tur.	3,260
	Servizi alle imprese e agli enti senza fine di lucro	3,120
	Mobilità sostenibile e logistica	990
	Sistema casa e ambiente costruito	720
	Sistema moda	590
	Sistema agroalimentare	580
Chimica e nuove tecnologie della vita	550	
Livello secondario	Indirizzo amministrazione, finanza e marketing	102,760
	Indirizzo turismo, enogastronomia e ospitalità	81,380
	Indirizzo meccanica, meccatronica ed energia	30,740
	Indirizzo socio-sanitario	28,550
	Indirizzo elettronica ed elettrotecnica	26,600
	Indirizzo trasporti e logistica	26,560
	Indirizzo costruzioni, ambiente e territorio	13,950
	Indirizzo liceale (classico, scientifico, scienze umane)	13,340
Indirizzo artistico (liceo)	11,760	
Indirizzo informatica e telecomunicazioni	10,360	
Qualifica di formazione o diploma professionale	Indirizzo ristorazione	165,370
	Indirizzo sistemi e servizi logistici	71,800
	Indirizzo meccanico	51,090
	Indirizzo servizi di promozione e accoglienza	50,350
	Indirizzo servizi di vendita	48,600
	Indirizzo trasformazione agroalimentare	41,480
	Indirizzo amministrativo segretariale	32,990
	Indirizzo edile	29,850
	Indirizzo elettrico	20,860
Indirizzo benessere	18,010	
Scuola dell'obbligo	Scuola dell'obbligo	315,550

Sintesi

Imprese

◀ Torna a

Previsioni  
Giu-ago 2025

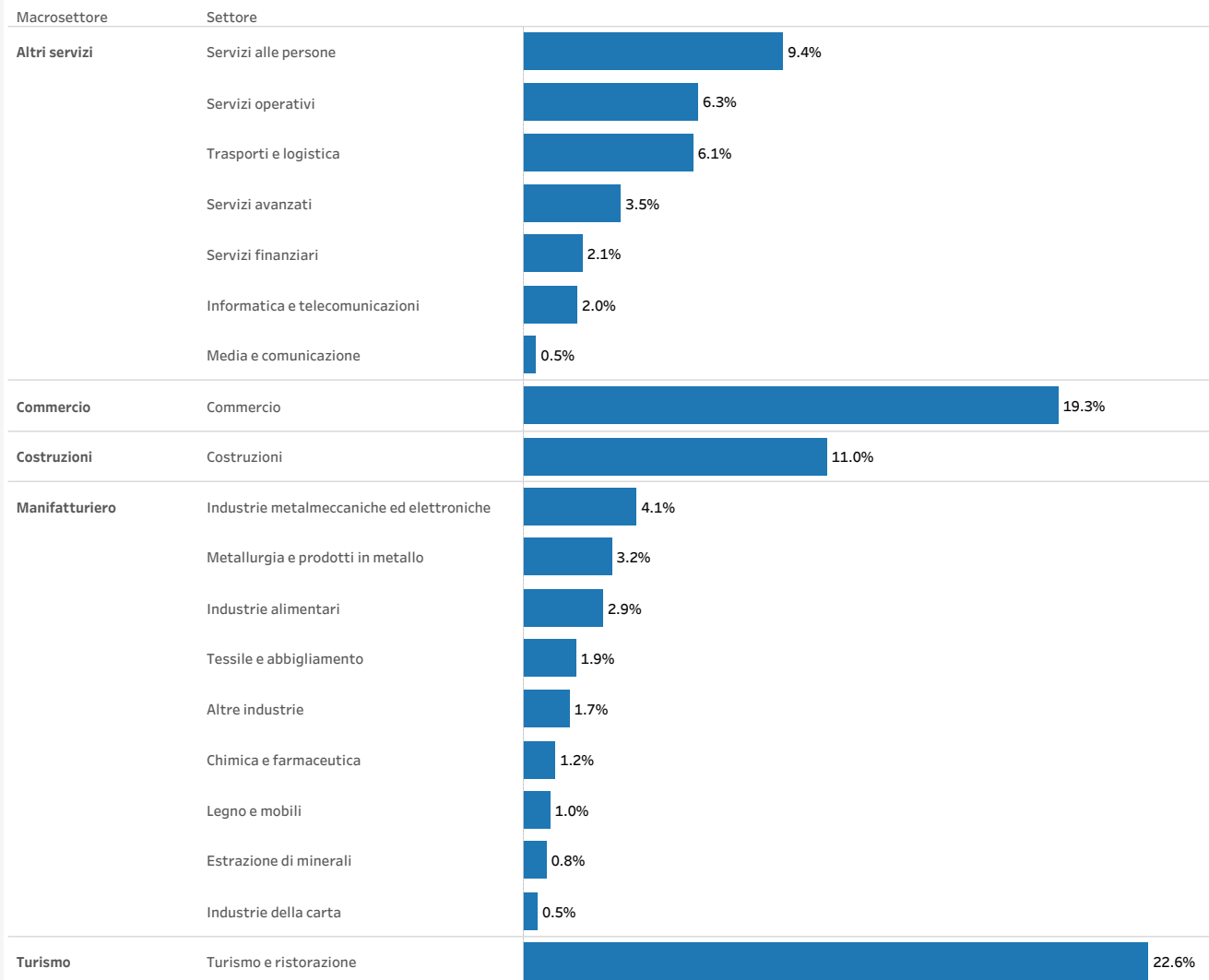
Seleziona il periodo

Nel mese

Nel trimestre

### Focus settore per imprese che prevedono entrate - Italia

% su imprese del settore







UNIONCAMERE



Seguici su:



Sintesi

Imprese

◀ Torna a

Previsioni  
Giu-ago 2025

Seleziona il periodo

Nel mese

Nel trimestre

### Province delle imprese che prevedono entrate - Italia

[incidenza]

