



cert'ò

Certificati di Origine

- *Creazione modello base*
- *Firma Modello base*
- *Come allegare altri documenti*
- *Invio*
- *Pratiche visti e autorizzazioni*
- *Monitoraggio stato/avanzamento pratica*

Cert'O – Accesso alla Compilazione delle pratiche - 1



SPORTELLO TELEMATICO PER L'ACCESSO AL REGISTRO IMPRESE

HOME IMPRESE PERSONE PROTESTI REGISTRI EUROPEI ALTRI SERVIZI

TROVA IMPRESA

Cerca nei registri per ottenere tutti i documenti ufficiali su **IMPRESE** e **PERSONE**

RICERCA

IMPRESE PERSONE PROTESTI

ESTRAI ELENCHI DI IMPRESE

I prospetti sono disponibili nei formati HTML e PDF

Video

SPORTELLO PRATICHE

PRATICHE RI

BILANCI

E-GOV

La visura si **arricchisce** con i dati INPS sui **collaboratori** di impresa.

Puoi trovarli nel blocco **"attività, albi e ruoli"** della Sede.

1. Dalla Home Page scorrere in basso e cliccare su E-GOV

Cert'O – Accesso alla Compilazione delle pratiche - 2

Cerca nei registri per ottenere tutti i documenti ufficiali su **IMPRESE** e **PERSONE**

TROVA IMPRESA

RICERCA

IMPRESE

PERSONE

PROTESTI

ESTRAI ELENCHI DI IMPRESE

I prospetti sono disponibili nei formati HTML e PDF

Video

SPORTELLO PRATICHE

PRATICHE RI

BILANCI

E-GOV

La visura si arricchisce con i dati INPS sui **collaboratori** di impresa.

Puoi trovarli nel blocco **"attività, albi e ruoli"** della Sede.

2. Cliccare sulla freccetta che compare

Cert'O – Completamento dati di configurazione - 1

*E' necessario completare la propria registrazione inserendo i dati richiesti nella finestra che viene proposta cliccando su **procedi**. Questo vale anche per tutte le user delle multiutenze.*

Serv. e-Gov > Sportelli Telematici

Servizi di spedizione pratiche telematiche per l'E-Government.

Il servizio di acquisizione delle Pratiche da parte degli Sportelli Telematici è attivo dal Lunedì al Venerdì dalle ore 8.00 alle 19.00 ed il Sabato dalle ore 8.00 alle 14.00. Al di fuori di questi orari è comunque possibile usufruire delle funzioni di preparazione ed inoltro delle Pratiche Telematiche che verranno acquisite dallo Sportello alla successiva apertura.

NEWS Per visualizzare la pagina completa delle news, [cliccare qui](#)

- **18 settembre 2017** - E' costituita la **Camera di Commercio Metropolitana di Milano - Monza-Brianza - Lodi** risultante dall'accorpamento delle Camere di Milano, Lodi e Monza e Brianza, a norma dell'art.1, comma 5 della legge 580 del 1993.

Lista Sportelli Telematici Disponibili

Albi e Ruoli Camerali	Corsi e-learning
Brevetti e Marchi	
Certificazioni per l'Estero	Sono disponibili in modalità e-learning dei corsi gratuiti sulla Pratica Telematica. È richiesta l'autoregistrazione.
Contributi alle Imprese	
Dichiarazione Conformità Impianti	
Operatori con l'Estero	Servizio assistenza
Prodotti Agroalimentari Tipici	Rivolgetevi al Contact Center
Servizio Metrico	

Completamento o modifica registrazione

Completare la registrazione (nel caso di Nuovo Utente) o modificare i propri dati già inseriti [Procedi >](#)
Maggiori dettagli nella [nota disponibile qui](#)

Cert'O – Completamento dati di configurazione - 2

Serv. e-Gov > Registrazione

I campi contrassegnati da * sono necessari alla registrazione.

Dati Utente

Cognome *

Nome

Codice Fiscale

E-mail *

Dati Impresa

Denominazione

Codice Fiscale/Partita IVA **

Indirizzo Sede

N. Civico

Comune

Località

gatorio solo se si compila la sezione Dati Impresa.

ATIVA art. 13 D.Lgs. 196/03. I dati personali raccolti, obbligatori per l'utilizzazione del prodotto... comunicazioni con l'interessato da parte di Infocamere e saranno protetti conformemente alle disposizioni... essere comunicati alle Camere di Commercio. L'interessato ha i diritti di cui all'art. 7 della legge cita... particolare, l'esistenza, aggiornare, rettificare i propri dati od opporsi al loro trattamento rivolgendosi alla Titolare... trattamento, ere Scpa.

IMPORTANTE!
L'indirizzo riportato in questa finestra sarà anche quello che il sistema utilizzerà per la consegna a domicilio tramite corriere. La mail sarà quella che riceverà tutte le notifiche dello stato della pratica

Compilare con il C.F. dell'impresa che ha sottoscritto il contratto (non P.IVA)

Cliccare su Salva e ritornare indietro

Compilare tutti i campi anche se è d'obbligo compilare quelli contrassegnati dagli asterischi rossi

Cert'O – Creazione della pratica – 1

Serv. e-Gov > Sportelli Telematici

Servizi di spedizione pratiche telematiche per l'E-Government.

Il servizio di acquisizione delle Pratiche da parte degli Sportelli Telematici è attivo dal Lunedì al Venerdì dalle ore 8.00 alle 19.00 ed il Sabato dalle ore 8.00 alle 14.00. Al di fuori di questi orari è comunque possibile usufruire delle funzioni di preparazione ed inoltro delle Pratiche Telematiche che verranno acquisite dallo Sportello alla successiva apertura.

NEWS Per visualizzare la pagina completa delle news, [cliccare qui](#)

- **18 settembre 2017** - E' costituita la **Camera di Commercio Metropolitana di Milano - Monza-Brianza - Lodi** risultante dall'accorpamento delle Camere di Milano, Lodi e Monza e Brianza, a norma dell'art.1, comma 5 della legge 580 del 1993.

Lista Sportelli Telematici Disponibili

- [Albi e Ruoli Camerali](#)

Corsi e-learning

- [Brevetti e Marchi](#)

- [Certificazioni per l'Estero](#)

Sono disponibili in modalità e-learning dei [corsi gratuiti](#) sulla Pratica Telematica
È richiesta l'autoregistrazione

- [Contributi alle Imprese](#)

- [Dichiarazione Conformità Impianti](#)

Servizio assistenza

- [Operatori con l'Estero](#)

- [Prodotti Agroalimentari Tipici](#)

Rivolgetevi al [Contact Center](#)

- [Servizio Metrico](#)

Completamento o modifica registrazione

Per completare la registrazione (nel caso di Nuovo Utente) o modificare i propri dati già inseriti [Procedi >>](#)
Maggiori dettagli nella [nota disponibile qui](#)

Ripartendo dalla Home Page, cliccando su E-GOV e poi sulla freccetta che appare (v. diapositiva n.29) si arriva a questa pagina

Cliccare su questo link

Cert'O – Creazione della pratica – 2

:: Certificato di origine versione 2.13.2

Anonimo Guida

Accedi



Servizio per la trasmissione telematica
delle richieste di rilascio del
Certificato di Origine.

Per
proseguire
cliccare su:
Accedi

AVVISO



Dal 18 settembre 2017 si e' costituita la Camera di Commercio Metropolitana di Milano Monza Brianza Lodi.

AVVISO



Si invitano gli utenti a porre particolare attenzione alla scelta della sede presso la quale intendono effettuare il ritiro del certificato di origine (Milano, Monza, Lodi, Legnano, Desio)

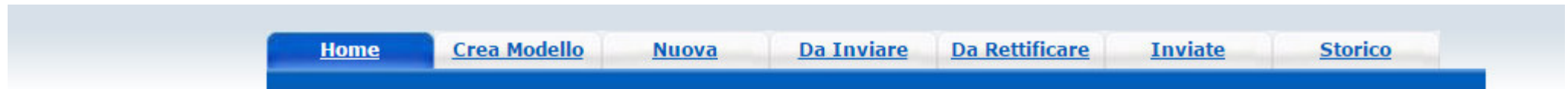
CORSO E-LEARNING



E' disponibile il [corso gratuito](#) sulla Pratica Telematica
(al primo accesso e' richiesta la registrazione)

E' disponibile il corso online gratuito. Per accedere ci si deve registrare al sito della formazione InfoCamere cliccando sul link.

Cert'O – Creazione della pratica – Menù



Servizio per la trasmissione telematica
delle richieste di rilascio del
Certificato di Origine.

CREA MODELLO: viene proposto il modello di pratica da compilare (certificato, vidimazione fattura, copia di certificato già emesso...)

NUOVA: composizione pratica telematica (aggiunta al modello degli allegati: fattura, packing list...)

DA INVIARE: pratiche generate ma non ancora trasmesse alla Camera (es. perché ancora in lavorazione)

DA RETTIFICARE: pratiche che la CCIAA ha ritornato all'utente per effettuare modifiche (aggiunta allegati)

INVIATE: pratiche spedite alla Camera; da questa lista sarà possibile in particolare prendere visione, per ogni pratica, dello stato di avanzamento della relativa istruttoria (presenti tutte le pratiche in carico alla cciaa; presenti anche le pratiche chiuse dalla cciaa)

STORICO: pratiche chiuse da oltre due anni

Cert'O – Creazione modello base – 1

:: Certificato di origine versione 2.13.2 T00050 Guida Esci

[Home](#) [Crea Modello](#) [Nuova](#) [Da Inviare](#) [Da Rettificare](#) [Inviate](#) [Storico](#)

Per iniziare la compilazione di una pratica, clicca su Crea Modello Base

rt'o
rtificati di Origine

Servizio per la trasmissione telematica delle richieste di rilascio del Certificato di Origine.

SALDO E DISPONIBILITA'



Benvenuto sig. Telepay CC - Dalle Carbonare C. Il suo credito disponibile è :

Tariffa	€ 50,00
Diritti	€ 327,38

AVVISO



Dal 18 settembre 2017 si e' costituita la Camera di Commercio Metropolitana di Milano Monza Brianza Lodi.

AVVISO



Si invitano gli utenti a porre particolare attenzione alla scelta della sede presso la quale intendono effettuare il ritiro del certificato di origine (Milano, Monza, Lodi, Legnano, Desio)

CORSO E-LEARNING



E' disponibile il [corso gratuito](#) sulla Pratica Telematica dei Certificati di Origine in modalità e-learning (al primo accesso e' richiesta la registrazione)

Cert'O – Creazione modello base - 2

Home Crea Modello **Nuova** Da Inviare Da Rettificare Inviare Storico

Deleghe

Seleziona impresa in base a delega ricevuta Lista deleghe

Cerca Impresa (Speditore):

CCIAA

Numero REA

Codice fiscale



Cerca

I dati dell'impresa vengono caricati direttamente dal Registro Imprese. Impostando Provincia + REA, i dati vengono caricati per l'unità locale corrispondente, mentre se si usa il Codice Fiscale dell'impresa, nel caso in cui questa sia costituita da più sedi e/o Unità Locali, si dovrà scegliere da quale sede/UL si fa la richiesta.

Cert'O – Creazione modello base - 3

Home Crea Modello **Nuova** Da Inviare Da Rettificare Inviata Storico

Deleghe

Seleziona impresa in base a delega ricevuta Lista deleghe

Cerca Impresa (Speditore):

CCIAA

Numero REA

Codice fiscale

Certificato d'Origine - Google Chrome

praticaccdor.infocamere.it/ptco/attore/EseguiRicercaImprese.action

6 elementi trovati e visualizzati

Numero Rea	Denominazione	Indirizzo	Comune	Provincia	Sede/UL
RM-804877	INFOCAMERE - SOCIETA' CONSORTILE DI INFORMATICA DELLE CAMERE DI COMMERCIO ITALIANE PER AZIONI	CORSO STATI UNITI, 14		PD	UL-10
RM-804877	INFOCAMERE - SOCIETA' CONSORTILE DI INFORMATICA DELLE CAMERE DI COMMERCIO ITALIANE PER AZIONI	VIA GIOVANNI BATTISTA MORGAGNI, 13	ROMA	RM	SE-0
RM-804877	INFOCAMERE - SOCIETA' CONSORTILE DI INFORMATICA DELLE CAMERE DI COMMERCIO ITALIANE PER AZIONI	VIA VISERBA, 20		MI	UL-13
PD-257382	INFOCAMERE SOCIETA' CONSORTILE DI INFORMATICA DELLE CAMERE DI COMMERCIO ITALIANE PER AZIONI	CORSO STATI UNITI, 14	PADOVA	PD	UL-1
MI-1729282	INFOCAMERE S.C.P.A.	VIA VISERBA, 20	MILANO	MI	UL-1
BA-554963	INFOCAMERE S.C.P.A.	VIA NATALE LOIACONO, 20/B	BARI	BA	UL-1

6 elementi trovati e visualizzati

Inserendo il C.F. si dovrà scegliere la sede/UL da cui perviene la richiesta

Cert'O – Creazione modello base - 4

Consultazione Dati Sportello Pratiche Online T00006X Mappa Guida Contatta

registroi imprese.it telemaco

Pratiche R.I. Pratiche Protesti Bilanci Strumenti Software Servizi e-gov

Sportelli Telematici | Servizi Software House

CCIAA RM

Numero REA 804877

Codice fiscale 02313821007

Cerca

Dati impresa (Speditore)

Denominazione: INFOCAMERE - SOCIETA' CONSORTILE DI INFORMATICA DELLE CAMERE DI COMMERCIO ITALIANE PER AZIONI

Comune: (PD)

Indirizzo: CORSO STATI UNITI, 14 **CAP:** 35100

Selezionare il tipo pratica

Certificato di Origine

Avvia compilazione

Selezionare tipo pratica

Cliccare AVVIA COMPILAZIONE

Cert'O – Creazione modello base - 5

:: Certificato di origine versione 2.13.2

T00050 Guida Esci

Home Crea Modello Nuova Da Inviare Da Rettificare Inviare Storico

Precompilazione del modello base (file xml facoltativo)

Scegli file Nessun file selezionato

Carica modello base

In alcuni casi la compilazione del formulario risulta particolarmente onerosa in termini di tempo. Il tempo massimo previsto per compilazione del solo formulario è di 30 minuti trascorsi i quali si rischia la perdita dei dati a causa della caduta della connessione. Nel caso sopra citato, si consiglia vivamente di effettuare dei salvataggi intermedi dei dati inseriti utilizzando il tasto "Scarica modello base" posto in calce alla form e successivamente di ricaricarli, con i tasti "Sfoggia" e "Carica modello base" posti in testa, per proseguire nella compilazione. Questa operazione resetta anche il conteggio del tempo limite di 30 minuti.

Nella maggior parte dei casi la compilazione del riquadro 6 e 7 è la parte più impegnativa; un suggerimento potrebbe essere quello di compilare tutti i campi richiesti inserendo nel riquadro 6 e 7 una sola riga e quindi procedere con il salvataggio per poi ricaricare il formulario e completarne la compilazione.

Si ricorda che la dimensione massima di ogni singolo file da allegare alla pratica è di 7 Mb; per ogni pratica si possono allegare al massimo 21 Mb totali.

E' possibile caricare un modello precompilato o compilare i riquadri proposti

Il punto di domanda su fondo blu, presente in testa ad ogni campo, da indicazioni sui dati da inserire nel campo di interesse

Rubrica nel campo 2 propone le compilazioni effettuate con i modelli precedenti

CERTIFICATO D'ORIGINE	
1- Speditore INFOCAMERE SOCIETA' CONSORTILE DI INFORMATICA DELLE CAMERE DI COMMERCIO ITALIANE PER AZIONI - CORSO STATI UNITI, 14 - 35127 PADOVA (PD) - ITALY	UNIONE EUROPEA CERTIFICATO D'ORIGINE
2- Destinatario Descrizione Paese Italiano Inglese Altro	3- Paese d'origine Italiano Inglese Altro UNIONE EUROPEA - ITALIA
4- Indicazioni riguardanti il trasporto (facoltativo)	5- Osservazioni

1- Speditore MANIFATTURA LANE GAETANO MARZOTTO & FIGLI S.P.A. O PIU' BREVEMENTE - VIA A. ROSSI, 50 , 36013 - PIOVENE ROCCHETTE (VI)		COMUNITA' EUROPEA CERTIFICATO D'ORIGINE	
2- Destinatario		3- Paese d'origine Italiano <input checked="" type="radio"/> Inglese <input type="radio"/> Altro <input type="radio"/>	
Descrizione		ITALIA	
Paese			
4- Indicazioni riguardanti il trasporto (facoltativo)		5- Osservazioni	
		Fatturato Totale: <input type="text"/>	
		N° Fattura <input type="text"/> Data <input type="text"/>	
6- Numero d'ordine: marche, numeri, quantità e natura dei colli; denominazione delle merci		7- Quantità	
8- Il firmatario:			
- RICHIEDE il rilascio di un certificato di origine che attesti che le merci sopra descritte sono originarie del Paese nel riquadro 3; - DICHIARA che le indicazioni della presente domanda, nonché i documenti giustificativi presentati e le informazioni fornite alle Autorità o agli organismi ai fini del rilascio di questo certificato sono esatti; che le merci alle quali si riferiscono tali documenti o informazioni sono quelle per le quali il certificato è stato richiesto; che tali merci soddisfano le condizioni previste dalla regolamentazione relativa alla definizione comune della nazione d'origine delle merci; - S'IMPEGNA a presentare, su richiesta delle Autorità o degli organismi abilitati, i giustificativi e le informazioni supplementari che tali Autorità o organismi abilitati ritenessero necessari per il rilascio del certificato.			
Il richiedente dichiara inoltre			
<input type="checkbox"/> La merce è totalmente di origine italiana, o <input type="text"/> (altro stato della Comunità Europea)			

Cert'O – Esempio Modello Base

Esempio di modello da compilare

Cert'O – Scarico modello base

La merce ha subito in Italia o in altro Paese della Comunità Europea l'ultima

economicamente giustificata effettuata da un'impresa attrezzata a tale scopo:

La merce è di origine estera

come lo prova l'allegata documentazione:

Il sottoscritto rilascia sotto la propria responsabilità tutte le dichiarazioni contenute nella presente domanda, ai sensi dell'art. 47 DPR 28 dicembre 2000, n. 445, recante il testo unico delle disposizioni legislative e regolamentari in materia di documentazione amministrativa, consapevole delle sanzioni penali previste dall'articolo 76 della medesima legge in caso di falsità in atti e di dichiarazioni mendaci e che la non veridicità delle dichiarazioni rese comporta la decadenza dai benefici eventualmente conseguenti al rilascio del certificato ottenuto sulla base delle stesse.

Scarica modello base

Ultimata la compilazione cliccare su SCARICA MODELLO BASE. E' fondamentale sapere in quale cartella viene salvato e questo dipende dal Browser utilizzato (es. Chrome, Firefox, Internet Explorer...) per poter poi firmare lo stesso modello.

Cert'O – Scarico modello base

:: Certificato di origine versione 2.13.2

T00050 Guida Esci

Home

Crea Modello

Nuova

Da Inviare

Da Rettificare

Inviare

Storico

Il download del file dovrebbe avvenire automaticamente. Qualora non dovesse succedere, premere [qui](#).

Dopo aver scaricato il file è necessario firmarlo digitalmente.

Per trasmettere il file firmato premere "Continua"

Per creare un nuovo modello premere "Nuovo Modello"

Modifica i dati

Continua

Nuovo modello

Anteprima stampa C.O.

Mbase_PTCO_CO_...xml ^

Mostra tutto ×

E' possibile modificare il nome del file proposto dal sistema (il browser usato nelle prove è Chrome)

Cert'O – Predisposizione pratica

:: Certificato di origine versione 2.13.2

T00050 Guida Esci

Home

Crea Modello

Nuova

Da Inviare

Da Rettificare

Inviare

Storico

Il download del file dovrebbe avvenire automaticamente. Qualora non dovesse succedere, premere [qui](#).

Dopo aver scaricato il file è necessario firmarlo digitalmente.

Per trasmettere il file firmato premere "Continua"

Per creare un nuovo modello premere "Nuovo Modello"

Modifica i dati

Continua

Nuovo modello

Anteprima stampa C.O.

AnteprimaStampa....pdf

Mbase_PTCO_CO_....xml

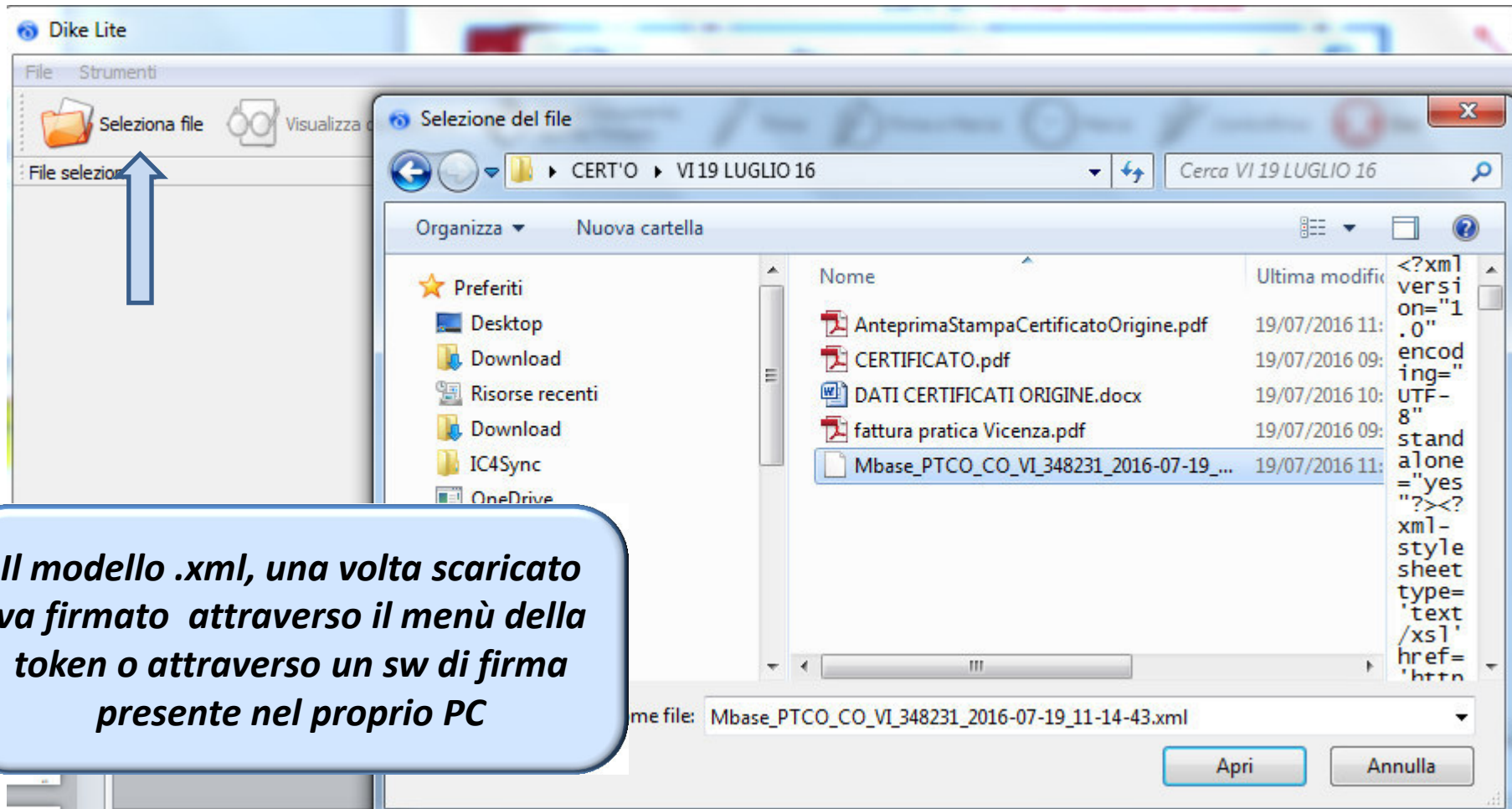
Mostra tutto

E' possibile scaricare e visionare, prima della firma, l'anteprima di stampa del C.O. per verificare la correttezza dei contenuti inseriti

Cert'O – Firma modello base



Una volta firmato il file si crea una copia con estensione .p7m



Cert'O – Firma modello base

E' possibile selezionare una cartella, contenente tutti i files da firmare o aggiungere più files da cartelle diverse da firmare insieme in un'unica operazione

File selezionato:

aggiungi la marca temporale ai file firmati

Elenco File da firmare Cartella da firmare

+ Aggiungi... - Rimuovi X Rimuovi tutto

d:/Desktop/CERT'O/vicenza 19 maggio/fattura 345.jpg
d:/Desktop/CERT'O/VI 19 LUGLIO 16/fattura pratica Vicenza.pdf

Cert'O – Predisposizione pratica

Consultazione Dati Sportello Pratiche Online T00006X Mappa Guida Contattaci Esci

registroimprese.it Telemaco

Pratiche R.I. Pratiche Protes Bilanci Strumenti Software Servizi e-gov

Sportelli Telematici | Servizi Software | Pratiche Online
:: Certificato di origine versione 2.12.0

T00006X Guida Esci

Home Crea Modello **Nuova** Da Inviare Da Rettificare Inviato Storico

Il download del file dovrebbe avvenire automaticamente. Qualora non dovesse succedere, premere [qui](#).
Dopo aver scaricato il file è necessario firmarlo digitalmente.
Per trasmettere il file firmato premere "Continua"
Per creare un nuovo modello premere "Nuovo Modello"

Modifica i dati **Continua** Nuovo modello Anteprema stampa C.O.

Leggi le informative per la Legge sulla Privacy relative ai dati trasmessi a mezzo del servizio Telemaco

Aprire o salvare Mbase_PTCO_CO_RM_804877_2017-01-16_09-39-02.xml da praticaccdor.infocamere.it? Apri Salva Annulla

Effettuata la firma del modello .xml si torna alla procedura Cert'O e si clicca su CONTINUA o, se ad esempio la sessione è scaduta, si seleziona NUOVA

Cert'O – Preparazione Pratica da inviare alla CCIAA di competenza

I dati dell'impresa speditore sono preimpostati nel caso si prema il tasto CONTINUA

Selezionare il tipo di pratica che si sta inviando

Selezionare sportello di destinazione ed eventuale sede distaccata

Allegare modello base firmato .p7m

Cliccare su AVVIA CREAZIONE

Cert'O – Predisposizione pratica

Home | Crea Modello | Nuova | Da Inviare | Da Rettificare | Inviare | Storico

| [Allega](#) | [Annotazioni](#) | [Invia Pratica](#) | | [Indietro](#) | [Annulla](#) |

Scheda dettaglio pratica M17502M0636 di tipo [Certificato di Origine](#)

Dati Impresa / Mittente


Denominazione impresa: INFOCAMERE - SOCIETA' CONSORTILE DI INFORMATICA DELLE CAMERE DI COMMERCIO ITALI
Codice Fiscale impresa: 02313821007
Mittente: [Chiavinato Nicoletta](#)

Dati pratica

Creata in data: 02-05-2017 12:06
Sportello destinazione: [PROVA INFOCAMERE - Sportello Certificazioni per l'Estero](#)
Sede distaccata: Sede principale provincia ST

Lista Allegati

1 elemento trovato.

Descrizione	Tipo Allegato	Allegato il	Operazioni
 Modello base Firmatario: CHIAVINATO NICOLETTA Codice Fiscale: CHVNLT69S42B563A	Modello base	02-05-2017 12:06:37	Visualizza Scarica

1 elemento trovato.

Qualora il nominativo di riferimento, da indicare nella lettera di vettura, cambi è necessario indicarlo nel campo annotazioni; tale campo è disponibile nella finestra di riepilogo della pratica prima dell'invio della stessa. La ccaa potrà quindi aggiornare l'anagrafica

Cliccando su **ALLEGA** si aggiungono alla pratica le fatture e altri eventuali documenti da inviare

Cert'O – Allegare files

Home Crea Modello Nuova Da Inviare Da Rettificare Inviare Storico

| [Indietro](#) |

GESTIONE ALLEGATO: inserimento allegato

Nome file fattura 123.pdf.p7m

Descrizione

Codice documento

- 1. Selezionare file**
- 2. Inserire una descrizione dell'allegato**
- 3. Selezionare dal menù a tendina il codice documento**
- 4. Cliccare su 'Allega e continua' o 'Allega e termina'**

Cert'O – Preparazione all'invio

- Il file "fattura_123.pdf.p7m" e' stato allegato

| [Allega](#) | [Annotazioni](#) | [Invia Pratica](#) |

| [Indietro](#) | [Annulla](#) |

Scheda dettaglio pratica M17502M0636 di tipo [Certificato di Origine](#)

Dati Impresa / Mittente

Denominazione impresa: INFOCAMERE - SOCIETA' CONSORTILE DI INFORMATICA DELLE CAMERE DI COMMERCIO
Codice Fiscale impresa: 02313821007
Mittente: [Chiavinato Nicoletta](#)

Dati pratica

Creata in data: 02-05-2017 12:06
Sportello destinazione: [PROVA INFOCAMERE - Sportello Certificazioni per l'Estero](#)
Sede distaccata: Sede principale provincia ST

Lista Allegati

2 elementi trovati e visualizzati

Descrizione	Tipo Allegato	Allegato il	Operazioni
<i>Modello base</i>  Firmatario: CHIAVINATO NICOLETTA Codice Fiscale: CHVNLT69S42B563A	Modello base	02-05-2017 12:06:37	Visualizza
<i>fattura_123.pdf.p7m</i>  Firmatario: CHIAVINATO NICOLETTA Codice Fiscale: CHVNLT69S42B563A	Fattura di Esportazione	02-05-2017 12:13:35	Visualizza Annulla

2 elementi trovati e visualizzati

**Se tutto è corretto
cliccare:
INVIA PRATICA**

Lista allegati:

- **Modello base**
- **Ulteriori allegati**

Cert'O – Pratica, selezione copie, visti...

Home Crea Modello Nuova Da Inviare Da Rettificare Inviare Storico

Dettaglio Richiesta:

Tipo allegato	Descrizione allegato	Copie (*)	Visti	Autentiche
Modello Base	Certificato di Origine	<input type="text"/>		<input type="text" value="0"/>
Fattura di Esportazione	fattura_123.pdf.p7m		<input type="text" value="0"/>	<input type="text" value="0"/>

(*): valorizzare il campo "Copie" solo se si richiedono copie aggiuntive del Certificato d'Origine

Il costo della pratica ammonta ad € 5

Pagamento al ritiro del Certificato
Richiesta di effettuare il pagamento in contanti al ritiro del certificato d'origine

Proforma
Richiesta di rilascio del certificato dietro presentazione di fatture proforma

Invio Postale
L'impresa richiede alla Camera di Commercio il rilascio dei certificati e visti per l'estero (gestiti esclusivamente in modo online dalla sede camerale) con domiciliazione al costo forfettario comunicato dalla Camera di Commercio e pubblicato sul sito www.mi.camcom.it, esonerando espressamente la Camera di Commercio da ogni responsabilità derivante da eventuali ritardi o disguidi legati alla spedizione.

Giacenza Merci


Conferma e Invia

**Effettuare la selezione di eventuali copie, visti, autentiche...
VIENE CALCOLATO IL COSTO TOTALE DELLA PRATICA**

ATTENZIONE!!
*E' già prevista la stampa dell'originale senza valorizzare il campo indicato con la freccia!!
Il campo copie serve solo nel caso si richiedano delle copie dello stesso certificato d'origine*

Notifiche

Se la cciaa richiede la rettifica di una pratica, ad esempio, per aggiungere un allegato, viene inviata una mail di avviso



The screenshot shows an email client interface. At the top, there are navigation icons for 'Scarica messaggi', 'Scrivi', 'Chat', 'Rubrica', 'Etichetta', and 'Filtro veloce'. A search bar on the right contains the text 'Ricerca... <Ctrl+K>'. Below the navigation bar, the email header shows the sender as 'sportello.pratiche@infocamere.it' and the subject as 'Sportello Telematico: avviso di Richiesta di Rettifica per la pratica M15B11K2347 da parte di PROVA INFOCAMERE - Sportello Certificazioni per l'Estero'. Action buttons for 'Rispondi', 'Inoltra', 'Archivia', 'Indesiderata', 'Elimina', and 'Altro' are visible. The recipient is listed as 'A Chiavinato Nicoletta'. The main body of the email contains the following text:

E' stata richiesta una integrazione della documentazione allegata alla pratica M15B11K2347, relativa a INFOCAMERE - SOCIETA' CONSORTILE DI INFORMATICA DELLE CAMERE DI COMMERCIO ITALIANE PER AZIONI, da parte di PROVA INFOCAMERE - Sportello Certificazioni per l'Estero.

Ulteriori informazioni sono disponibili consultando la scheda dettaglio della pratica presso la lista delle pratiche Aperte dello Sportello Telematico.