



UNIONCAMERE



Seguici su:



Sistema Excelsior

Monitoraggio mensile dei fabbisogni professionali delle imprese italiane



Previsioni
Mar-mag 2024

Nel mese
 Nel trimestre

Totale imprese con dipendenti

102.940

Imprese che assumono nel periodo

27,1%

Numero dipendenti

1.250.080

Entrate nel periodo

126.730



Consulta le diverse sezioni per approfondire fino al livello provinciale le caratteristiche delle imprese assuntori, delle professioni e dei titoli di studio richiesti

Imprese

Professioni

Indirizzi di studio

È un servizio realizzato da





UNIONCAMERE



Seguici su:



Previsioni
Mar-mag 2024

- Nel mese
- Nel trimestre

Filtra le informazioni per

Regione
Emilia romagna

Provincia
Rimini

Macrosettore
Tutti

rimuovi filtri

Confronto tra aree geografiche

Nord ovest
27,4%

Nord est
24,3%

Centro
19,9%

Sud e isole
28,4%

- Sintesi
- Imprese**
- Professioni
- Indirizzi di studio

Totale imprese con dipendenti

10.600

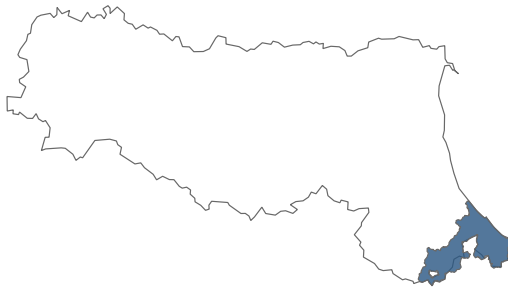
% imprese che prevedono entrate
[incidenza]

32,9%

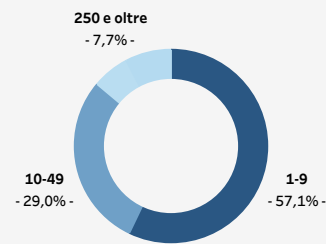
Numero dipendenti

85.240

% imprese che prevedono entrate



Imprese con entrate per classe dimensionale
[addetti]



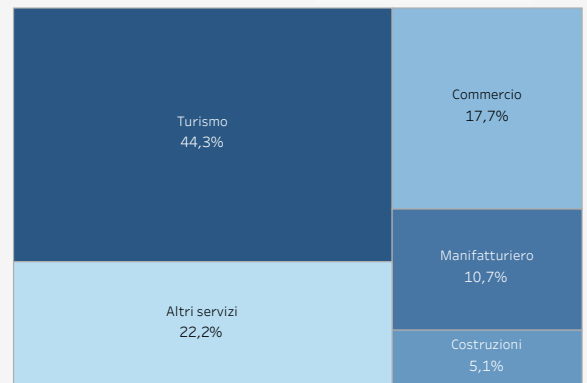
Province

Graduatoria % imprese che prevedono entrate

Bologna	21,9%
Modena	15,0%
Rimini	12,0%
Reggio emilia	10,3%
Forlì'-cesena	9,5%
Parma	9,4%
Ravenna	9,4%
Ferrara	6,6%
Piacenza	5,9%

Imprese con entrate per attività

Macrosettore





UNIONCAMERE



Seguici su:



Previsioni
Mar-mag 2024

17.600 entrate previste

Nel mese
 Nel trimestre

Filtra le informazioni per

Regione
Emilia Romagna

Provincia
Rimini

Macrosettore
Tutti

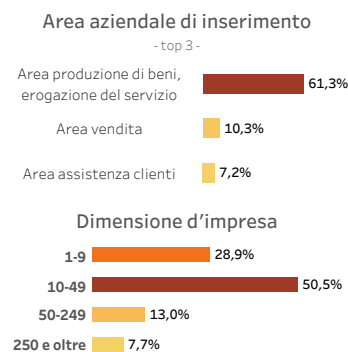
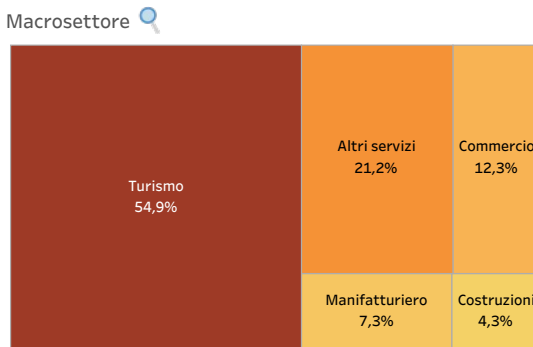
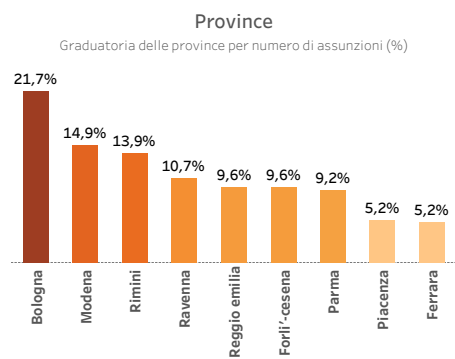
Gruppi professionali
Tutti

Professioni
Tutti

rimuovi filtri

Professioni più richieste
- top 4 -

Dirigenti, professioni con elevata specializzazione e tecnici	Tecnici dei rapporti con i mercati	230
	Tecnici della salute	190
	Tecnici della gestione dei processi produttivi di beni e servizi	170
	Tecnici dell'organizzazione e della amministrazione delle attività produttive	120
Impiegati, professioni commerciali e nei servizi	Esercenti ed addetti nelle attività di ristorazione	5.540
	Addetti alle vendite	1.280
	Addetti all'accoglienza e all'informazione della clientela	1.140
	Addetti alla segreteria e agli affari generali	360
Operai specializzati e conduttori di impianti e macchine	Conduttori di veicoli a motore e a trazione animale	410
	Meccanici artigianali, montatori, riparatori, manutentori macchine fisse/mobili	290
	Operai specializzati addetti alle rifiniture delle costruzioni	260
	Operai specializzati addetti alle costruzioni e mantenimento di strutture edili	220
Professioni non qualificate	Personale non qualificato nei servizi di pulizia	3.510
	Personale non qualificato addetto allo spostamento e alla consegna merci	440
	Personale non qualificato nella manifattura	150
	Personale non qualif. addetto servizi di custodia edifici, attrezzature e beni	150





UNIONCAMERE



Seguici su:



Previsioni
Mar-mag 2024

Nel mese
 Nel trimestre

Filtra le informazioni per

Regione
Emilia Romagna

Provincia
Rimini

Macrosettore
Tutti

Livello di studio
Tutti

Indirizzo di studio
Tutti

rimuovi filtri

Sintesi | Imprese | Professioni | **Indirizzi di studio**

17.600 entrate previste



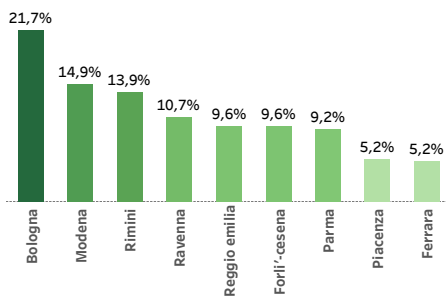
Indirizzi di studio più richiesti

- top 4 -

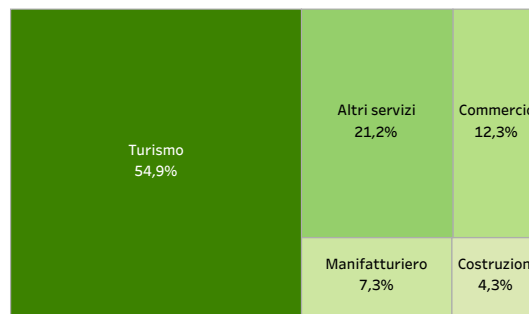
Livello universitario	Indirizzo economico		260
	Indirizzo insegnamento e formazione		200
	Indirizzo umanistico, filosofico, storico e artistico		90
	Indirizzo sanitario e paramedico		70
Istruzione tecnica superiore	Nuove tecnologie per il made in Italy - meccanica		60
Livello secondario	Indirizzo amministrazione, finanza e marketing		1.230
	Indirizzo turismo, enogastronomia e ospitalità		1.160
	Indirizzo meccanica, mecatronica ed energia		280
	Indirizzo artistico (liceo)		220
Qualifica di formazione o diploma professionale	Indirizzo ristorazione		3.350
	Indirizzo servizi di promozione e accoglienza		1.930
	Indirizzo trasformazione agroalimentare		500
	Indirizzo amministrativo segretariale		500
Scuola dell'obbligo	Scuola dell'obbligo		3.970

Province

Graduatoria delle province per numero di assunzioni (%)

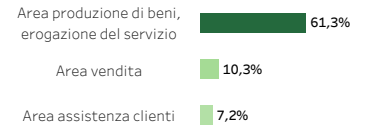


Macrosettore

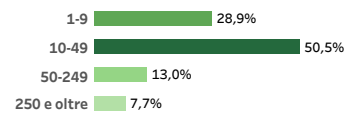


Area aziendale di inserimento

- top 3 -



Dimensione d'impresa





UNIONCAMERE



Seguici su:



Previsioni
Mar-mag 2024

Sintesi

Professioni

◀ Torna a



Tutte le professioni

- Nel mese
- Nel trimestre



Filtra le informazioni per

Regione

Emilia romagna

Provincia

Rimini

Macrosettore

Tutti

Livello di studio

Tutti

Indirizzo di studio

Tutti

Figure professionali

Tutti

Livello universitario

Livello secondario

Istruzione tecnica superiore

Qualifica di formazione o diploma professionale

Scuola dell'obbligo

6,1%

22,6%

0,8%

48,0%

22,6%

17.600 entrate previste



16,7%

17,7%

11,2%

Applicherà soluzioni INNOVATIVE/CREATIVE

Dovrà COORDINARE altre persone

Sarà coordinato da un RESPONSABILE

Difficoltà reperimento

Ridotto numero di candidati 33,3%

Inadeguatezza dei candidati 11,9%

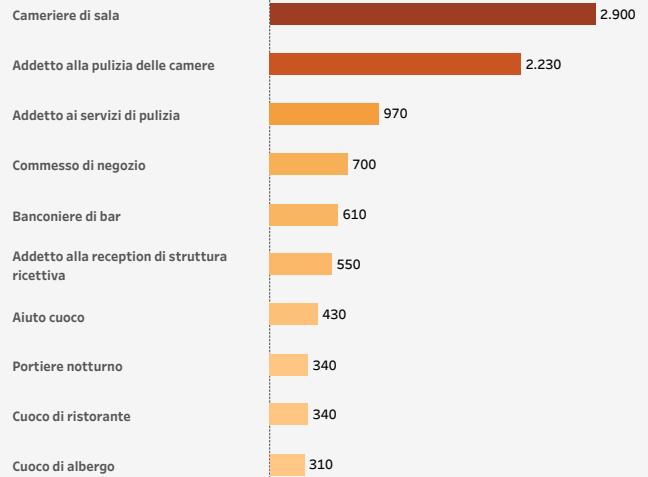
Altro 5,5%

Nessuna difficoltà 49,2%

rimuovi filtri

Figure professionali più richieste

- top 10 -



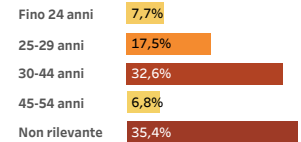
Esperienza richiesta



Genere



Classe d'età





UNIONCAMERE



Seguici su:



Previsioni Mar-mag 2024

Sintesi

Indirizzi di studio

◀ Torna a



Tutti gli indirizzi di studio

- Nel mese
- Nel trimestre



Filtra le informazioni per

Regione

Emilia romagna

Provincia

Rimini

Macrosettore

Tutti

Gruppi professionali

Tutti

Professioni

Tutti

Dirigenti, professioni con elevata specializzazione e tecnici

8,9%

📍 17.600 entrate previste

Impiegati, professioni commerciali e nei servizi

52,4%

Operai specializzati e conduttori di impianti e macchine

13,7%

Professioni non qualificate

25,0%

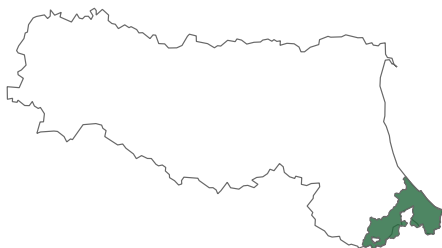
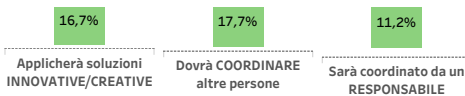
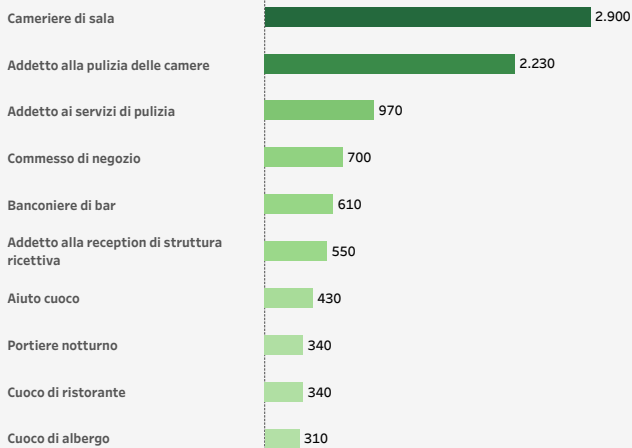
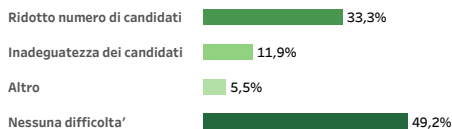


Figure professionali più richieste

- top 10 -




Difficoltà reperimento

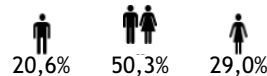


🔄 rimuovi filtri

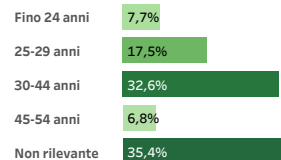
Esperienza richiesta



Genere



Classe d'età





UNIONCAMERE



Seguici su:



Sintesi

Imprese

Professioni

Indirizzi di studio



Glossario

Questo glossario presenta una descrizione dei principali termini utilizzati nella dashboard e non pretendono di rappresentare il significato universale adatto ad ogni ambito. Lo scopo è semplicemente aiutare il lettore a interpretare correttamente i dati accessibili mediante la dashboard.

Area aziendale di riferimento (area funzionale)

Raggruppa specifiche aree di attività all'interno dell'impresa; alle imprese viene richiesto di indicare in quale area sarà inserita la/e figura/e richiesta/e. Sono previste le seguenti aree funzionali: Produzione o fornitura di beni e servizi; Direzione generale; Segreteria/staff/servizi generali; Personale, organizzazione risorse umane; IT/sistemi informativi; Certificazione di qualità, sicurezza e ambiente; Amministrazione/legale; Contabilità/controllo di gestione/finanza; Vendita; Marketing/commerciale; Comunicazione e pubbliche relazioni; Assistenza clienti; Progettazione/ricerca e sviluppo/area tecnica; Installazione/manutenzione; Controllo qualità; Acquisti/magazzino; Logistica, distribuzione, trasporti.

Caratteristiche dell'attività lavorativa della figura professionale

Caratteristiche riguardanti l'attività, e il contesto di lavoro della professione, individuate in base agli elementi peculiari dello European Qualifications Framework (EQF). Sono pertanto le componenti di competenze e abilità che caratterizzano la collocazione di un risultato di apprendimento in un degli otto livelli previsti dalla classificazione EQF. Nell'ambito del Sistema Informativo Excelsior si è optato per una rilevazione schematica e semplificata di tali elementi strutturata nella rilevazione:

- dell'applicazione di soluzioni standard/creative/innovative;
- del ruolo di coordinamento di altre persone;
- dell'essere coordinato, senza o con parziale autonomia, da un responsabile

Difficoltà di reperimento di personale

È una dichiarazione da parte dell'impresa sulla difficoltà nel reperire, nel territorio in cui opera, candidati idonei a ricoprire la figura professionale ricercata e sulle relative motivazioni. Le difficoltà sono articolate secondo due grandi motivazioni (ridotto numero di candidati o inadeguatezza dei candidati), cui si aggiunge una modalità "altro", eventualmente da specificare.

Dimensione d'impresa

La classe dimensionale di impresa è determinata sulla base del numero di addetti dipendenti secondo le seguenti aggregazioni: da 1 a 9 dipendenti (micro imprese); da 10 a 49 dipendenti (piccole imprese); da 50 a 249 dipendenti (medie imprese); da 250 a 499 dipendenti (grandi imprese) e con oltre 500 dipendenti (grandissime imprese). In sede di elaborazione ed esposizione dei dati, le unità locali di imprese di medio-grande dimensione sono state classificate rispetto alla classe dimensionale dell'impresa di appartenenza.

Classe d'età

Caratteristica associata alle figure professionali che le imprese prevedono di assumere. In sede di indagine l'informazione viene proposta per classi di età (fino a 24 anni, 25-29, 30-44, 45-54, oltre 54 anni). L'età può essere indicata dalle imprese come caratteristica non rilevante, in quanto qualsiasi età viene considerata "ugualmente adatta".

Figure professionali "elementari" Excelsior

Sono le circa 4.000 voci che costituiscono il dizionario di base delle professioni utilizzate per la rilevazione.

La nomenclatura viene aggiornata annualmente sulla base delle segnalazioni di nuove figure da parte delle imprese intervistate.

A fini espositivi, le professioni elementari Excelsior sono state classificate secondo la classificazione delle professioni ISTAT 2011, che consente sia la coerenza con una classificazione di livello europeo, dato il raccordo esistente tra Classificazione nazionale Istat 2011 e la classificazione ISCO 2008, sia la possibilità di associare un significato univoco alle descrizioni delle figure attraverso l'introduzione di una definizione delle classi di appartenenza delle figure stesse e, conseguentemente, un miglior controllo della corrispondenza tra la descrizione della figura da parte dell'impresa e la descrizione codificata.

Avanti



UNIONCAMERE



Seguici su:



Sintesi

Imprese

Professioni

Indirizzi di studio



Genere

Caratteristica associata alle figure professionali che le imprese prevedono di assumere ed è intesa come preferenza segnalata dall'impresa del genere ritenuto più adatto allo svolgimento delle mansioni associate alla professione richiesta. Il genere può essere indicato dalle imprese anche come caratteristica non rilevante.

Indirizzi di studio

Articolazione di un percorso formativo specifico nell'istruzione professionale, nella scuola secondaria di secondo grado oppure universitario.

Livelli di studio

I livelli e i titoli di studio sono quelli considerati dal sistema scolastico e coincidono di norma con quelli classificati dal Ministero della Pubblica Istruzione. In particolare, sono stati utilizzati i seguenti livelli di istruzione:

- nessuna formazione specifica (scuola dell'obbligo)
- qualifica di formazione professionale o diploma professionale (fino a 4 anni di studio), conseguiti presso centri di formazione professionale a livello regionale o presso istituti professionali di Stato
- diploma (5 anni); per questo livello di istruzione è stata anche rilevata la richiesta delle imprese per una ulteriore formazione post-diploma
- titolo universitario; per questo livello è stata anche rilevata la preferenza delle imprese relativamente a una laurea breve (3 anni) o specialistica (5 anni), nonché la segnalazione della necessità di formazione post-laurea.

All'interno di ogni livello di istruzione (esclusa la scuola dell'obbligo), i singoli titoli di studio omogenei e/o appartenenti ad aree di competenza simili sono aggregati per indirizzo. Per i dettagli si rinvia alle classificazioni disponibili alla voce "Strumenti" del menù principale del sito.

Macrosettori

Corrispondono alle aggregazioni dei settori secondo 5 raggruppamenti (tra parentesi i settori che appartengono al raggruppamento):

- Manifatturiero (estrazioni di minerali, industrie alimentari, tessile e abbigliamento, legno e mobili, industrie della carta, chimica e farmaceutica, metallurgia e prodotti in metallo, industrie metalmeccaniche, altre industrie)
- Costruzioni
- Commercio (Commercio e riparazione di autoveicoli e motocicli, Commercio all'ingrosso, Commercio al dettaglio)
- Turismo
- Altri servizi (trasporti e logistica, informatica e telecomunicazioni, media e comunicazione, servizi finanziari, servizi avanzati, servizi operativi, servizi alle persone)

Settori

Corrispondono alle aggregazioni delle divisioni e gruppi Ateco 2007 secondo 27 raggruppamenti. Per i dettagli si rinvia alle classificazioni disponibili alla voce "Strumenti" del menù principale del sito.

Ripartizioni geografiche

Corrispondono alle aggregazioni delle regioni secondo 4 raggruppamenti territoriali (tra parentesi le regioni che appartengono al raggruppamento):

- Nord-Ovest (Piemonte, Valle d'Aosta, Lombardia, Liguria)
- Nord-Est (Veneto, Trentino Alto Adige, Friuli Venezia Giulia, Emilia Romagna)
- Centro (Toscana, Umbria, Marche, Lazio)
- Sud e Isole (Abruzzo, Molise, Campania, Basilicata, Puglia, Calabria, Sicilia, Sardegna).

Indietro



UNIONCAMERE



Seguici su:



Sintesi

Imprese

Professioni

Indirizzi di studio



Nota Metodologica

La presente dashboard è uno strumento informativo online per il monitoraggio mensile/trimestrale dei fabbisogni professionali delle imprese italiane, con funzioni di cruscotto, attraverso la rappresentazione in mappe, grafici e tabelle di dati aggregati sulle imprese che prevedono di assumere, le professioni e gli indirizzi di studio maggiormente richiesti dagli imprenditori.

Le unità di analisi sono:

- le imprese che assumono (c.d. assuntenti), definite come le imprese che nel mese t hanno dichiarato di assumere personale (dipendenti, collaboratori, interinali o altri lavoratori non alle dipendenze) nel mese t+1 e/o nel trimestre t+3;
- le entrate (o assunzioni) previste dalle imprese, definite come occasioni di lavoro (contratti offerti) che sono rese disponibili da parte delle imprese assuntenti nel mese t+1 e/o nel trimestre t+3, con eccezione dei contratti inferiori a 20 giorni lavorativi.

Il campo di osservazione e di analisi riguarda le imprese con dipendenti iscritte al Registro Imprese ad esclusione delle seguenti attività economiche (tra parentesi i codici della classificazione Ateco 2007):

- agricoltura, silvicoltura e pesca (divisione 1,2 e 3);
- amministrazione pubblica e difesa; assicurazione sociale obbligatoria (divisione 84);
- attività di organizzazioni associative (divisione 94);
- attività di famiglie e convivenze come datori di lavoro per personale domestico (divisione 97);
- produzione di beni e servizi indifferenziati per uso proprio da parte di famiglie e convivenze (divisione 98);
- organizzazioni ed organismi extraterritoriali (divisione 99).

Il livello di aggiornamento e la periodicità dei dati riflette l'orizzonte temporale mobile di previsione (mensile t+1 e trimestrale t+3) definito, in modo dinamico, in ogni singola indagine mensile.

La dashboard interattiva è articolata in 4 viste distinte:

- Sintesi
- Imprese
- Professioni
- Indirizzi di studio

Vista SINTESI

Per il periodo di previsione selezionato (mese/trimestre), la vista "Sintesi" consente di visualizzare:

- il numero di imprese attive con dipendenti
- il numero di dipendenti (media annua)
- la percentuale delle imprese che assumono nel periodo sul totale imprese attive con dipendenti
- il numero di entrate nel periodo

Selezionando una regione sulla mappa, le informazioni si aggiornano, mostrando i valori riferiti al territorio di interesse.

Selezionando uno dei tre pulsanti alla base della mappa, si accede ad altrettante viste nelle quali è possibile approfondire fino al livello provinciale le informazioni relative rispettivamente alle imprese assuntenti, alle professioni e agli indirizzi di studio richiesti.

Avanti



UNIONCAMERE



Seguici su:



Sintesi

Imprese

Professioni

Indirizzi di studio



Vista **IMPRESA**

Per il periodo di previsione selezionato (mese/trimestre), la vista "Imprese" consente di visualizzare in alto:

- il numero di imprese attive con dipendenti
- il numero di dipendenti (media annua)
- la percentuale delle imprese assuntive sul totale imprese attive con dipendenti

Le informazioni disponibili sono filtrabili per:

- periodo di previsione
- regione
- provincia
- macrosettore
- settore

In base ai filtri selezionati, la vista presenta:

- la mappa relativa alla percentuale delle imprese assuntive della regione sul totale regionale delle imprese attive con dipendenti; cliccando sulla regione di interesse, è possibile visualizzare la percentuale a livello provinciale;
- la distribuzione % delle imprese assuntive per ripartizione geografica; cliccando sulla ripartizione di interesse, è possibile visualizzare sulla mappa le regioni di appartenenza con le relative percentuali di imprese assuntive sul totale imprese attive con dipendenti;
- la distribuzione % delle imprese assuntive per classe dimensionale dell'impresa assuntive;
- la graduatoria decrescente delle prime 10 province in base alla quota % di imprese assuntive della provincia sul totale nazionale delle imprese attive con dipendenti;
- la distribuzione % delle imprese assuntive per macrosettore di attività.

Vista **PROFESSIONI**

Per il periodo di previsione selezionato (mese/trimestre), la vista "Professioni" consente di visualizzare il numero assoluto di entrate (o assunzioni) previste dalle imprese, filtrabili per:

- periodo di previsione
- regione
- provincia
- macrosettore
- settore
- gruppo professionale
- professione

In base ai filtri selezionati, la vista presenta:

- la mappa relativa al numero di entrate previste dalle imprese della regione; cliccando sulla regione di interesse, è possibile visualizzare il numero di entrate a livello provinciale;
- la tabella con la graduatoria decrescente, per ciascun gruppo professionale, delle prime 4 professioni per numero assoluto entrate previste dalle imprese; cliccando sulla professione di interesse, si accede alla vista "Focus Professioni" nella quale è possibile approfondire le principali caratteristiche socio-demografiche relative a quella specifica professione (vedi vista "Focus professioni");
- la distribuzione % delle entrate per area aziendale di inserimento (prime tre voci);
- la distribuzione % delle entrate per classe dimensionale dell'impresa assuntive;
- la distribuzione % delle entrate per macrosettore di attività dell'impresa assuntive;
- la graduatoria decrescente delle prime 10 province per la quota % di entrate previste dalle imprese della provincia sul totale nazionale di entrate previste.

Indietro

Avanti



UNIONCAMERE



Seguici su:



Sintesi

Imprese

Professioni

Indirizzi di studio



Vista FOCUS PROFESSIONI

Accessibile solo attraverso la vista "Professioni", la vista "Focus Professioni" consente di approfondire le caratteristiche socio-demografiche richieste dalle imprese per la professione selezionata nella vista di livello superiore e in particolare:

- la mappa relativa al numero di entrate previste dalle imprese della regione; cliccando sulla regione di interesse, è possibile visualizzare il numero di entrate a livello provinciale;
- la tabella con la graduatoria decrescente delle 10 figure professionali più richieste per numero assoluto entrate previste dalle imprese;
- la distribuzione % delle entrate per genere;
- la distribuzione % delle entrate per classe di età;
- la distribuzione % delle entrate per difficoltà di reperimento;
- la distribuzione % delle entrate per tipo di esperienza richiesta;
- la distribuzione % delle entrate per caratteristiche dell'attività lavorativa.

Rimuovendo, attraverso l'apposito tasto, i filtri relativi alla professione selezionata nella vista di livello superiore, la vista consente comunque di visualizzare le entrate (o assunzioni) relative a tutte le professioni e filtrare le informazioni per:

- periodo di previsione
- regione
- provincia
- macrosettore
- settore
- livello di studio
- indirizzo di studio
- figura professionale

Vista INDIRIZZI DI STUDIO

Per il periodo di previsione selezionato (mese/trimestre), la vista "Indirizzi di studio" consente di visualizzare il numero assoluto di entrate (o assunzioni) previste dalle imprese filtrabili per:

- periodo di previsione
- regione
- provincia
- macrosettore
- settore
- livello di studio
- indirizzo di studio

In base ai filtri selezionati, la vista presenta:

- la mappa relativa al numero di entrate previste dalle imprese della regione; cliccando sulla regione di interesse, è possibile visualizzare il numero di entrate a livello provinciale;
- la tabella con la graduatoria decrescente, per ciascun livello di studio, dei primi 4 indirizzi di studio per numero assoluto di entrate previste dalle imprese; cliccando sull'indirizzo di interesse, si accede alla vista "Focus professioni" nella quale è possibile approfondire fino al livello provinciale la graduatoria delle 10 figure più richieste per quello specifico indirizzo di studio e altre caratteristiche (vedi vista "Focus professioni");
- la distribuzione % delle entrate per area aziendale di inserimento (prime tre voci);
- la distribuzione % delle entrate per classe dimensionale dell'impresa assumente;
- la distribuzione % delle entrate per macrosettore di attività dell'impresa assumente;
- la graduatoria decrescente delle prime 10 province per la quota % di entrate previste dalle imprese della provincia sul totale nazionale di entrate previste.

Indietro

Avanti



UNIONCAMERE



Seguici su:



Sintesi

Imprese

Professioni

Indirizzi di studio



Vista FOCUS INDIRIZZI DI STUDIO

Accessibile solo attraverso la vista "Indirizzi di studio", la vista "Focus Indirizzi di studi" consente di approfondire le caratteristiche socio-demografiche richieste dalle imprese per l'indirizzo di studio selezionato nella vista di livello superiore e in particolare:

- la mappa relativa al numero di entrate previste dalle imprese della regione; cliccando sulla regione di interesse, è possibile visualizzare il numero di entrate a livello provinciale;
- la tabella con la graduatoria decrescente delle 10 figure professionali più richieste per numero assoluto entrate previste dalle imprese;
- la distribuzione % delle entrate per genere;
- la distribuzione % delle entrate per classe di età;
- la distribuzione % delle entrate per difficoltà di reperimento;
- la distribuzione % delle entrate per tipo di esperienza richiesta;
- la distribuzione % delle entrate per caratteristiche dell'attività lavorativa.

Rimuovendo i filtri relativi all'indirizzo selezionato nella vista di livello superiore, attraverso l'apposito tasto, la vista consente comunque di visualizzare le entrate (o assunzioni) relative a tutti gli indirizzi di studio e filtrare le informazioni per:

- periodo di previsione
- regione
- provincia
- macrosettore
- settore
- gruppo professionale
- professione

Tasti di navigazione

L'icona *lente-focus* posizionata accanto al titolo di alcuni grafici consente di accedere a visualizzazioni di dettaglio navigabili per il periodo di previsione.

L'icona *rimuovi filtri* posizionata sotto i filtri consente di rimuovere tutti i filtri selezionati e tornare alla situazione di partenza per iniziare con una nuova navigazione dei dati.

Indietro



UNIONCAMERE



Seguici su:



Sintesi

Professioni

Indirizzi di studio

◀ Torna a

Previsioni

Mar-mag 2024

Nel mese

Nel trimestre

Regione

Tutti

Macrosettore

Tutti

Professioni

Tutti



rimuovi filtri

Focus Professioni

Macro professioni

Dirigenti, professioni con elevata specializzazione e tecnici

Professioni

Tecnici dei rapporti con i mercati

34.040

Tecnici della salute

26.160

Tecnici informatici, telematici e delle telecomunicazioni

20.890

Tecnici in campo ingegneristico

18.500

Specialisti delle scienze gestionali, commerciali e bancarie

17.080

Tecnici della organizzazione e della amministrazione delle attività produttive

16.800

Ingegneri

15.620

Tecnici della gestione dei processi produttivi di beni e servizi

13.810

Tecnici della distribuzione commerciale

10.030

Analisti e specialisti nella progettazione di applicazioni

9.030

Insegnanti nella formazione professionale, istruttori, allenatori, atleti

8.410

Tecnici delle attività finanziarie ed assicurative

7.330

Altri specialisti dell'educazione e della formazione

5.910

Specialisti in discipline artistico-espressive

4.960

Specialisti in scienze sociali

4.480

Specialisti nelle scienze della vita

4.460

Docenti di scuola primaria, pre-primaria

4.380

Tecnici di apparecchiature ottiche e audio-video

3.230

Tecnici della sicurezza e della protezione ambientale

3.090

Medici

2.690

Architetti, pianificatori, paesaggisti, spec. recupero/conservazione territorio

2.540

Specialisti in scienze giuridiche

2.530

Specialisti di reti e di database

2.520

Specialisti in scienze matematiche, chimiche, fisiche e naturali

2.010

Tecnici dei servizi sociali

1.940

Professioni tecniche delle attività turistiche e ricettive

1.890

Tecnici dei servizi ricreativi

1.660

Docenti di scuola secondaria, post-secondaria



UNIONCAMERE



Seguici su:



Sintesi

Professioni

Indirizzi di studio

◀ Torna a

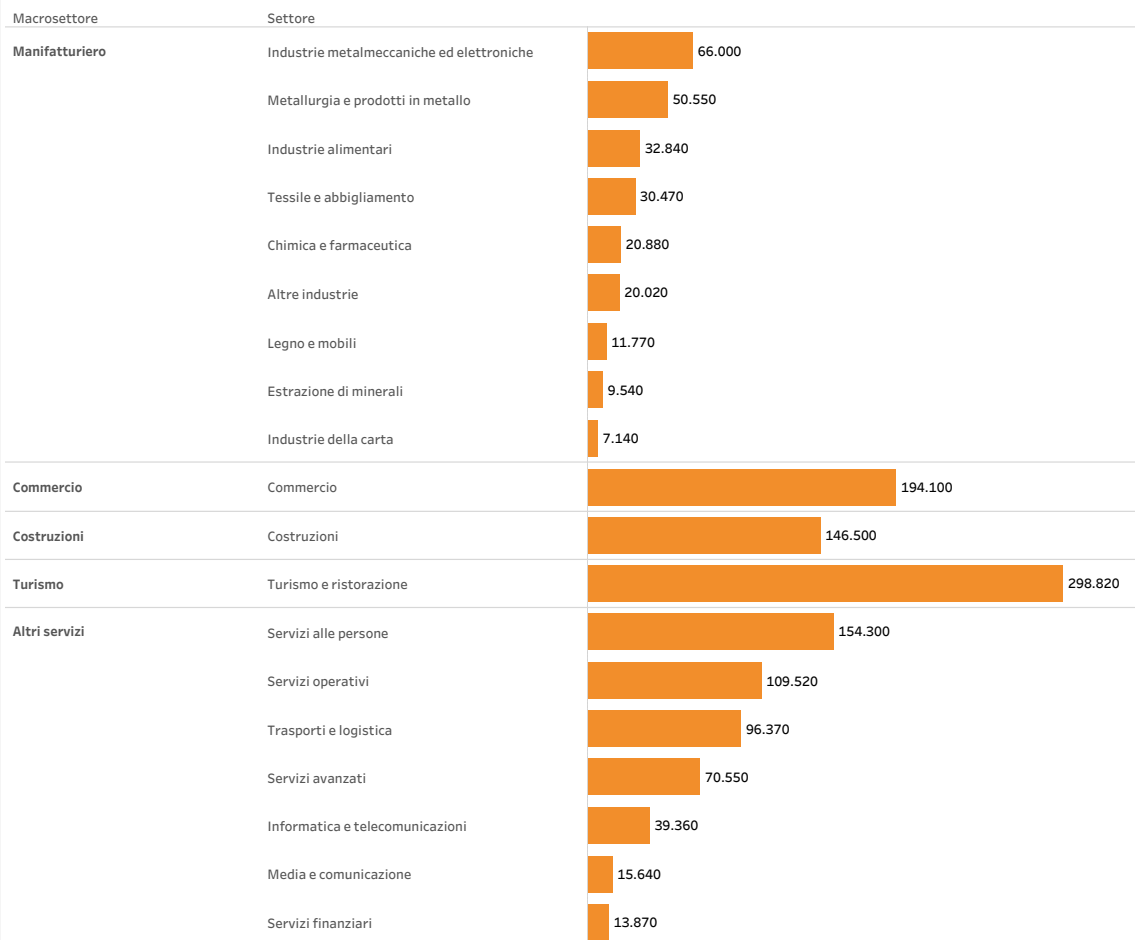
Previsioni

Mar-mag 2024

Nel mese

Nel trimestre

Focus possibili settori d'impiego - Italia





UNIONCAMERE



Seguici su:



Sintesi

Indirizzi di studio

◀ Torna a

Focus Indirizzi di studio - Italia

Previsioni

Mar-mag 2024

- Nel mese
- Nel trimestre

Livello di studio	Indirizzo di studio	
Livello universitario	Indirizzo economico	58.020
	Indirizzo insegnamento e formazione	22.570
	Indirizzo sanitario e paramedico	15.240
	Indirizzo ingegneria industriale	14.410
	Indirizzo ingegneria civile ed architettura	12.900
	Indirizzo ingegneria elettronica e dell'informazione	12.890
	Indirizzo scienze matematiche, fisiche e informatiche	11.010
	Indirizzo chimico-farmaceutico	7.160
	Indirizzo umanistico, filosofico, storico e artistico	6.890
	Indirizzo politico-sociale	5.480
Istruzione tecnica superiore	Nuove tecnologie per il made in italy - meccanica	4.920
	Tecnologie della informazione e della comunicazione	4.330
	Tecnologie innovative per i beni e le attività culturali	1.990
	Nuove tecnologie per il made in italy - marketing e sostenibilità	1.190
	Efficienza energetica	1.060
	Mobilità sostenibile	660
	Nuove tecnologie per il made in italy - moda	500
	Nuove tecnologie per il made in italy - sistema casa	450
	Nuove tecnologie della vita (biotecnologia e salute)	400
	Nuove tecnologie per il made in italy - agroalimentare	170
Livello secondario	Indirizzo amministrazione, finanza e marketing	118.830
	Indirizzo turismo, enogastronomia e ospitalità	66.380
	Indirizzo meccanica, mecatronica ed energia	40.900
	Indirizzo socio-sanitario	29.440
	Indirizzo trasporti e logistica	28.730
	Indirizzo elettronica ed elettrotecnica	23.260
	Indirizzo costruzioni, ambiente e territorio	17.400
	Indirizzo artistico (liceo)	14.440
	Indirizzo informatica e telecomunicazioni	12.380
	Indirizzo produzione e manutenzione industriale e artigianale	11.780
Qualifica di formazione o diploma professionale	Indirizzo ristorazione	110.250
	Indirizzo meccanico	61.120
	Indirizzo sistemi e servizi logistici	57.080
	Indirizzo servizi di promozione e accoglienza	39.170
	Indirizzo servizi di vendita	37.140
	Indirizzo edile	37.070
	Indirizzo trasformazione agroalimentare	32.010
	Indirizzo amministrativo segretariale	27.990
	Indirizzo elettrico	21.260
	Indirizzo riparazione dei veicoli a motore	15.320
Scuola dell'obbligo	Scuola dell'obbligo	278.990



UNIONCAMERE



Seguici su:



Sintesi

Imprese

◀ Torna a

Previsioni

Mar-mag 2024

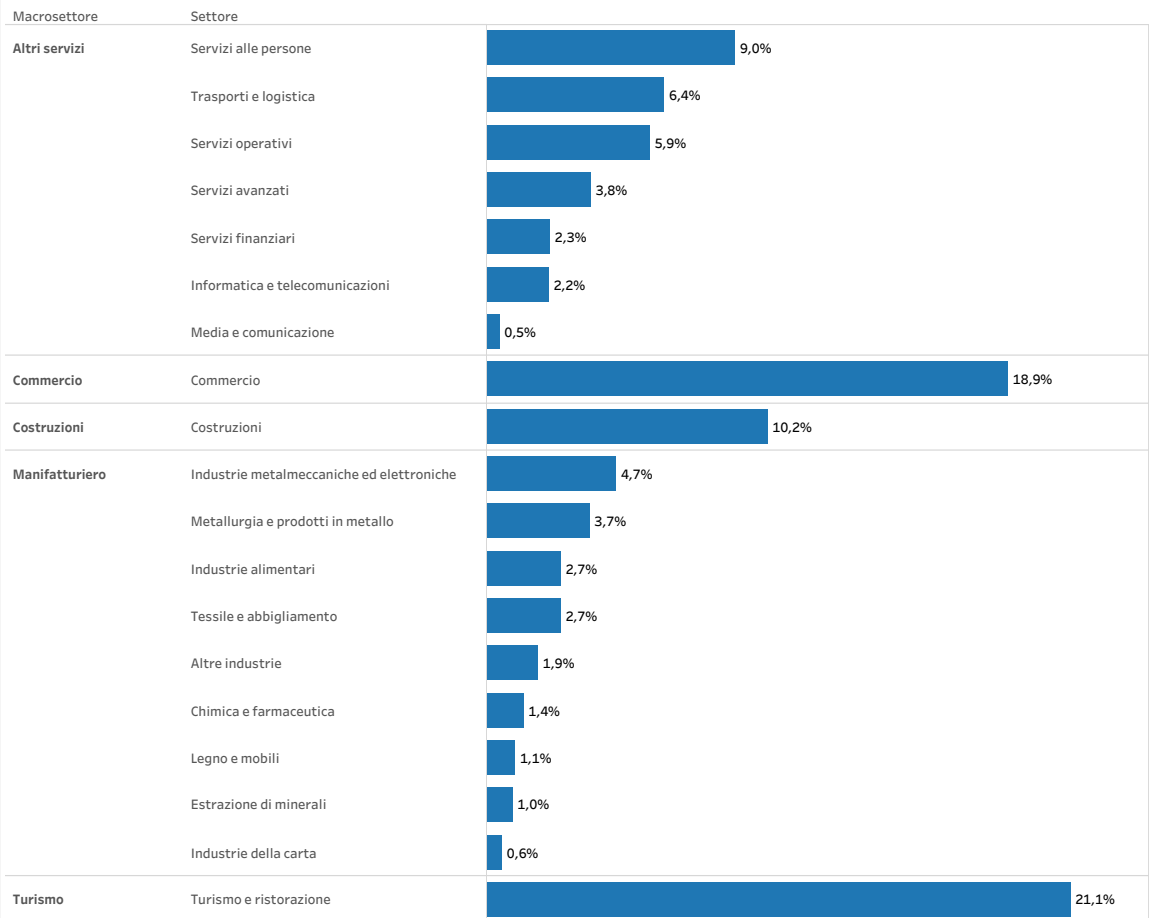
Seleziona il periodo

Nel mese

Nel trimestre

Focus settore per imprese che prevedono entrate - Italia

% su imprese del settore





UNIONCAMERE



Seguici su:



Sintesi

Imprese

◀ Torna a

Previsioni

Mar-mag 2024

Seleziona il periodo

Nel mese

Nel trimestre

Province delle imprese che prevedono entrate - Italia

[Incidenza]

