



UNIONCAMERE

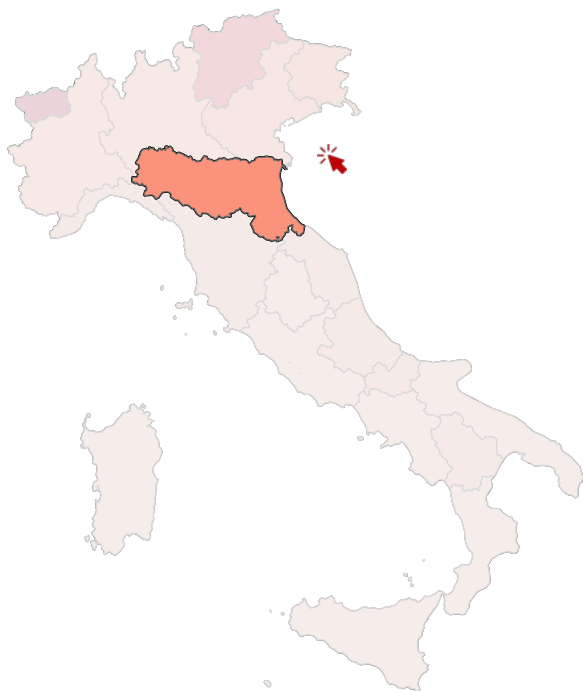


Seguici su:



Sistema Excelsior

Monitoraggio mensile dei fabbisogni professionali delle imprese italiane



Previsioni
Nov 23-gen 24

Nel mese
 Nel trimestre

Totale imprese con dipendenti

102,940

Imprese che assumono nel periodo

24.0%

Numero dipendenti

1,250,080

Entrate nel periodo

112,200



Consulta le diverse sezioni per approfondire fino al livello provinciale le caratteristiche delle imprese assuntori, delle professioni e dei titoli di studio richiesti

Imprese

Professioni

Indirizzi di studio



UNIONCAMERE



Seguici su:



Previsioni

Nov 23-gen 24

- Nel mese
- Nel trimestre

Filtra le informazioni per

Regione
Emilia romagna

Provincia
All

Macrosettore
All

rimuovi filtri

Confronto tra aree geografiche

Nord ovest
28.2%

Nord est
24.5%

Centro
19.5%

Sud e isole
27.8%

Sintesi

Imprese

Professioni

Indirizzi di studio

Totale imprese con dipendenti

102,940

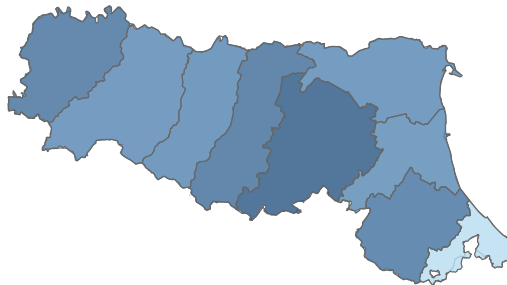
% imprese che prevedono entrate
[incidenza]

24.0%

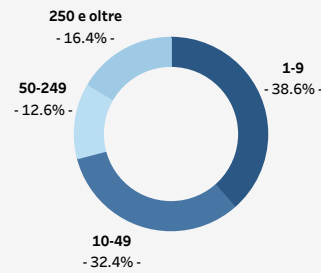
Numero dipendenti

1,250,080

% imprese che prevedono entrate



Imprese con entrate per classe dimensionale
[addetti]



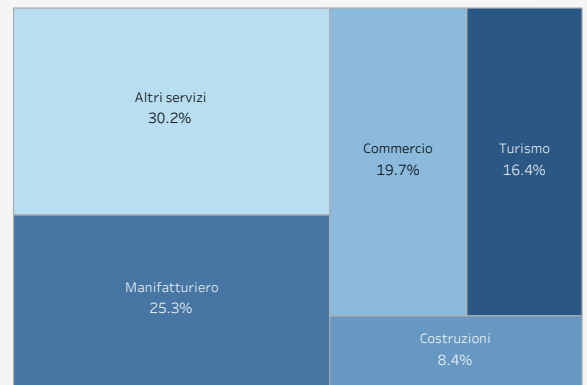
Province

Graduatoria % imprese che prevedono entrate

Bologna	24.1%
Modena	16.5%
Reggio emilia	11.2%
Parma	9.9%
Forlì'-cesena	9.1%
Rimini	8.3%
Ravenna	8.2%
Piacenza	6.4%
Ferrara	6.3%

Imprese con entrate per attività

Macrosettore





UNIONCAMERE



Seguici su:



Previsioni
Nov 23-gen 24

Nel mese
 Nel trimestre

Filtra le informazioni per

Regione
Emilia Romagna

Provincia
All

Macrosettore
All

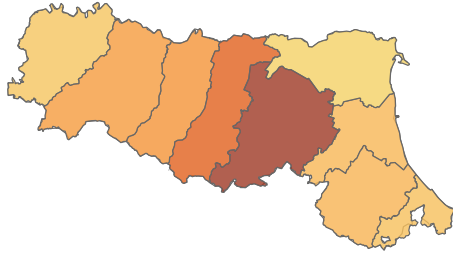
Gruppi professionali
All

Professioni
All

rimuovi filtri

Sintesi Imprese **Professioni** Indirizzi di studio

112.200 entrate previste



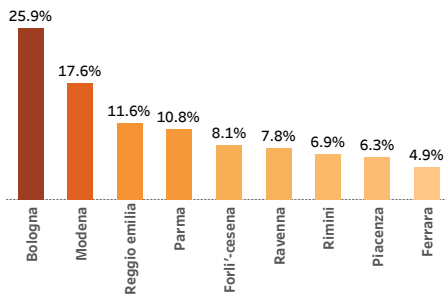
Professioni più richieste

- top 4 -

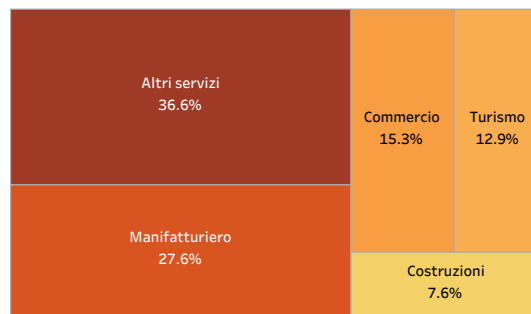
Dirigenti, professioni con elevata specializzazione e tecnici	Tecnici dei rapporti con i mercati		3,640
	Tecnici della salute		2,950
	Tecnici in campo ingegneristico		1,830
	Tecnici dell'organizzazione e della amministrazione delle attività produttive		1,820
Impiegati, professioni commerciali e nei servizi	Esercenti ed addetti nelle attività di ristorazione		11,990
	Addetti alle vendite		9,090
	Addetti alla segreteria e agli affari generali		4,480
	Professioni qualificate nei servizi sanitari e sociali		2,200
Operai specializzati e conduttori di impianti e macchine	Conduttori di veicoli a motore e a trazione animale		5,520
	Meccanici artigianali, montatori, riparatori, manutentori macchine fisse/mobili		4,110
	Operai specializzati addetti alle rifiniture delle costruzioni		3,390
	Fonditori, saldatori, lattonieri, calderai, montatori di carpenteria metallica		2,470
Professioni non qualificate	Personale non qualificato addetto allo spostamento e alla consegna merci		7,190
	Personale non qualificato nei servizi di pulizia		6,350
	Personale non qualificato nella manifattura		760
	Personale non qualif. addetto servizi di custodia edifici, attrezzature e beni		430

Province

Graduatoria delle province per numero di assunzioni (%)

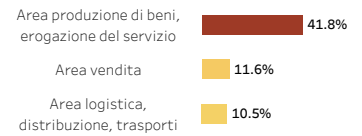


Macrosettore



Area aziendale di inserimento

- top 3 -



Dimensione d'impresa





UNIONCAMERE



Seguici su:



Previsioni
Nov 23-gen 24

Nel mese
 Nel trimestre

Filtra le informazioni per

Regione
Emilia romagna

Provincia
All

Macrosettore
All

Livello di studio
All

Indirizzo di studio
All

rimuovi filtri

Sintesi

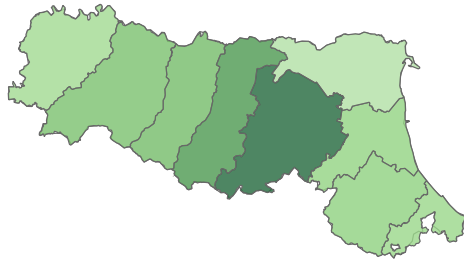
Imprese

Professioni

Indirizzi di studio



112.200 entrate previste



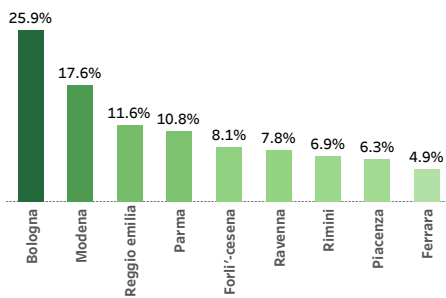
Indirizzi di studio più richiesti

- top 4 -

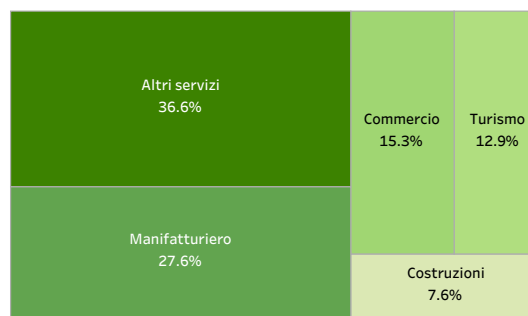
Livello universitario	Indirizzo economico		4,870
	Indirizzo insegnamento e formazione		2,300
	Indirizzo ingegneria industriale		1,790
	Indirizzo sanitario e paramedico		1,550
Istruzione tecnica superiore	Nuove tecnologie per il made in italy - meccanica		720
	Tecnologie della informazione e della comunicazione		330
	Efficienza energetica		190
Livello secondario	Indirizzo amministrazione, finanza e marketing		10,640
	Indirizzo meccanica, mecatronica ed energia		5,030
	Indirizzo trasporti e logistica		2,810
	Indirizzo socio-sanitario		2,780
Qualifica di formazione o diploma professionale	Indirizzo meccanico		8,840
	Indirizzo ristorazione		6,150
	Indirizzo sistemi e servizi logistici		5,040
Scuola dell'obbligo	Indirizzo servizi di vendita		3,330
	Scuola dell'obbligo		19,450

Province

Graduatoria delle province per numero di assunzioni (%)

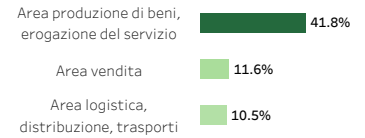


Macrosettore



Area aziendale di inserimento

- top 3 -



Dimensione d'impresa





UNIONCAMERE



Seguici su:



Previsioni

Nov 23-gen 24

- Nel mese
- Nel trimestre

Filtra le informazioni per

Regione

Emilia Romagna

Provincia

All

Macrosettore

All

Livello di studio

All

Indirizzo di studio

All

Figure professionali per

All

rimuovi filtri

Sintesi

Professioni

◀ Torna a

Tutte le professioni

Livello universitario

Livello secondario

Istruzione tecnica superiore

Qualifica di formazione o diploma professionale

Scuola dell'obbligo

14.9%

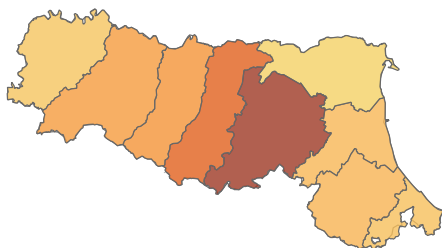
30.1%

1.4%

36.3%

17.3%

112.200 entrate previste



23.1%

14.0%

17.2%

Applicherà soluzioni INNOVATIVE/CREATIVE

Dovrà COORDINARE altre persone

Sarà coordinato da un RESPONSABILE

Difficoltà reperimento

Ridotto numero di candidati 34.5%

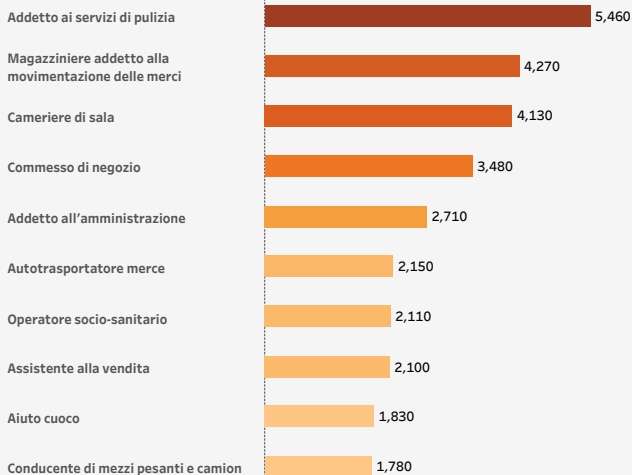
Inadeguatezza dei candidati 13.4%

Altro 4.7%

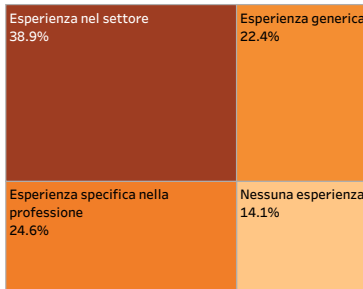
Nessuna difficoltà 47.3%

Figure professionali più richieste

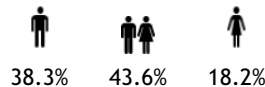
- top 10 -



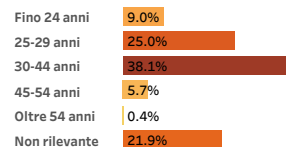
Esperienza richiesta



Genere



Classe d'età





UNIONCAMERE



Seguici su:



Previsioni
Nov 23-gen 24

Sintesi

Indirizzi di studio

◀ Torna a



Tutti gli indirizzi di studio

- Nel mese
 - Nel trimestre
- Filtra le informazioni per
- Regione
Emilia Romagna
- Provincia
All
- Macrosettore
All
- Gruppi professionali
All
- Professioni
All

Dirigenti, professioni con elevata specializzazione e tecnici	Impiegati, professioni commerciali e nei servizi	Operai specializzati e conduttori di impianti e macchine	Professioni non qualificate
20.6%	32.4%	33.2%	13.8%

📍 112.200 entrate previste

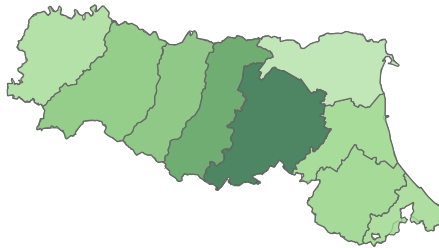
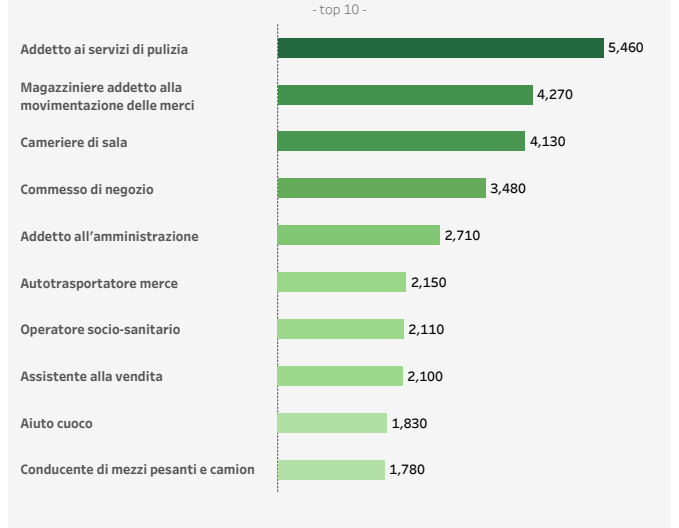
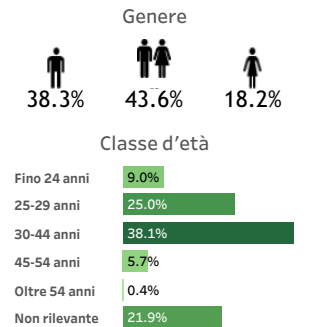
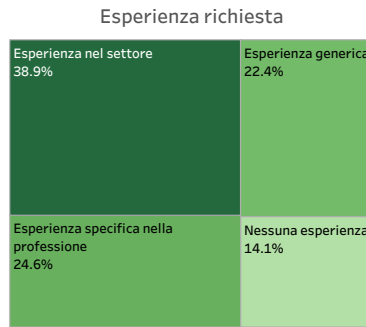
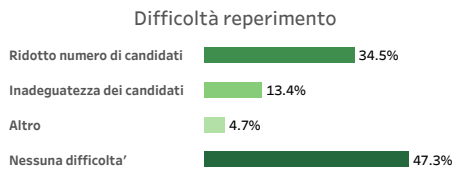


Figure professionali più richieste



Applicherà soluzioni INNOVATIVE/CREATIVE	23.1%
Dovrà COORDINARE altre persone	14.0%
Sarà coordinato da un RESPONSABILE	17.2%



🔄 rimuovi filtri



UNIONCAMERE



Seguici su:



Sintesi

Imprese

Professioni

Indirizzi di studio



Glossario

Questo glossario presenta una descrizione dei principali termini utilizzati nella dashboard e non pretendono di rappresentare il significato universale adatto ad ogni ambito. Lo scopo è semplicemente aiutare il lettore a interpretare correttamente i dati accessibili mediante la dashboard.

Area aziendale di riferimento (area funzionale)

Raggruppa specifiche aree di attività all'interno dell'impresa; alle imprese viene richiesto di indicare in quale area sarà inserita la/e figura/e richiesta/e. Sono previste le seguenti aree funzionali: Produzione o fornitura di beni e servizi; Direzione generale; Segreteria/staff/servizi generali; Personale, organizzazione risorse umane; IT/sistemi informativi; Certificazione di qualità, sicurezza e ambiente; Amministrazione/legale; Contabilità/controllo di gestione/finanza; Vendita; Marketing/commerciale; Comunicazione e pubbliche relazioni; Assistenza clienti; Progettazione/ricerca e sviluppo/area tecnica; Installazione/manutenzione; Controllo qualità; Acquisti/magazzino; Logistica, distribuzione, trasporti.

Caratteristiche dell'attività lavorativa della figura professionale

Caratteristiche riguardanti l'attività, e il contesto di lavoro della professione, individuate in base agli elementi peculiari dello European Qualifications Framework (EQF). Sono pertanto le componenti di competenze e abilità che caratterizzano la collocazione di un risultato di apprendimento in un degli otto livelli previsti dalla classificazione EQF. Nell'ambito del Sistema Informativo Excelsior si è optato per una rilevazione schematica e semplificata di tali elementi strutturata nella rilevazione:

- dell'applicazione di soluzioni standard/creative/innovative;
- del ruolo di coordinamento di altre persone;
- dell'essere coordinato, senza o con parziale autonomia, da un responsabile

Difficoltà di reperimento di personale

È una dichiarazione da parte dell'impresa sulla difficoltà nel reperire, nel territorio in cui opera, candidati idonei a ricoprire la figura professionale ricercata e sulle relative motivazioni. Le difficoltà sono articolate secondo due grandi motivazioni (ridotto numero di candidati o inadeguatezza dei candidati), cui si aggiunge una modalità "altro", eventualmente da specificare.

Dimensione d'impresa

La classe dimensionale di impresa è determinata sulla base del numero di addetti dipendenti secondo le seguenti aggregazioni: da 1 a 9 dipendenti (micro imprese); da 10 a 49 dipendenti (piccole imprese); da 50 a 249 dipendenti (medie imprese); da 250 a 499 dipendenti (grandi imprese) e con oltre 500 dipendenti (grandissime imprese). In sede di elaborazione ed esposizione dei dati, le unità locali di imprese di medio-grande dimensione sono state classificate rispetto alla classe dimensionale dell'impresa di appartenenza.

Classe d'età

Caratteristica associata alle figure professionali che le imprese prevedono di assumere. In sede di indagine l'informazione viene proposta per classi di età (fino a 24 anni, 25-29, 30-44, 45-54, oltre 54 anni). L'età può essere indicata dalle imprese come caratteristica non rilevante, in quanto qualsiasi età viene considerata "ugualmente adatta".

Figure professionali "elementari" Excelsior

Sono le circa 4.000 voci che costituiscono il dizionario di base delle professioni utilizzate per la rilevazione.

La nomenclatura viene aggiornata annualmente sulla base delle segnalazioni di nuove figure da parte delle imprese intervistate.

A fini espositivi, le professioni elementari Excelsior sono state classificate secondo la classificazione delle professioni ISTAT 2011, che consente sia la coerenza con una classificazione di livello europeo, dato il raccordo esistente tra Classificazione nazionale Istat 2011 e la classificazione ISCO 2008, sia la possibilità di associare un significato univoco alle descrizioni delle figure attraverso l'introduzione di una definizione delle classi di appartenenza delle figure stesse e, conseguentemente, un miglior controllo della corrispondenza tra la descrizione della figura da parte dell'impresa e la descrizione codificata.

Avanti



UNIONCAMERE



Seguici su:



Sintesi

Imprese

Professioni

Indirizzi di studio



Genere

Caratteristica associata alle figure professionali che le imprese prevedono di assumere ed è intesa come preferenza segnalata dall'impresa del genere ritenuto più adatto allo svolgimento delle mansioni associate alla professione richiesta. Il genere può essere indicato dalle imprese anche come caratteristica non rilevante.

Indirizzi di studio

Articolazione di un percorso formativo specifico nell'istruzione professionale, nella scuola secondaria di secondo grado oppure universitario.

Livelli di studio

I livelli e i titoli di studio sono quelli considerati dal sistema scolastico e coincidono di norma con quelli classificati dal Ministero della Pubblica Istruzione. In particolare, sono stati utilizzati i seguenti livelli di istruzione:

- nessuna formazione specifica (scuola dell'obbligo)
- qualifica di formazione professionale o diploma professionale (fino a 4 anni di studio), conseguiti presso centri di formazione professionale a livello regionale o presso istituti professionali di Stato
- diploma (5 anni); per questo livello di istruzione è stata anche rilevata la richiesta delle imprese per una ulteriore formazione post-diploma
- titolo universitario; per questo livello è stata anche rilevata la preferenza delle imprese relativamente a una laurea breve (3 anni) o specialistica (5 anni), nonché la segnalazione della necessità di formazione post-laurea.

All'interno di ogni livello di istruzione (esclusa la scuola dell'obbligo), i singoli titoli di studio omogenei e/o appartenenti ad aree di competenza simili sono aggregati per indirizzo. Per i dettagli si rinvia alle classificazioni disponibili alla voce "Strumenti" del menù principale del sito.

Macrosettori

Corrispondono alle aggregazioni dei settori secondo 5 raggruppamenti (tra parentesi i settori che appartengono al raggruppamento):

- Manifatturiero (estrazioni di minerali, industrie alimentari, tessile e abbigliamento, legno e mobili, industrie della carta, chimica e farmaceutica, metallurgia e prodotti in metallo, industrie metalmeccaniche, altre industrie)
- Costruzioni
- Commercio (Commercio e riparazione di autoveicoli e motocicli, Commercio all'ingrosso, Commercio al dettaglio)
- Turismo
- Altri servizi (trasporti e logistica, informatica e telecomunicazioni, media e comunicazione, servizi finanziari, servizi avanzati, servizi operativi, servizi alle persone)

Settori

Corrispondono alle aggregazioni delle divisioni e gruppi Ateco 2007 secondo 27 raggruppamenti. Per i dettagli si rinvia alle classificazioni disponibili alla voce "Strumenti" del menù principale del sito.

Ripartizioni geografiche

Corrispondono alle aggregazioni delle regioni secondo 4 raggruppamenti territoriali (tra parentesi le regioni che appartengono al raggruppamento):

- Nord-Ovest (Piemonte, Valle d'Aosta, Lombardia, Liguria)
- Nord-Est (Veneto, Trentino Alto Adige, Friuli Venezia Giulia, Emilia Romagna)
- Centro (Toscana, Umbria, Marche, Lazio)
- Sud e Isole (Abruzzo, Molise, Campania, Basilicata, Puglia, Calabria, Sicilia, Sardegna).

Indietro



UNIONCAMERE



Seguici su:



Sintesi

Imprese

Professioni

Indirizzi di studio



Nota Metodologica

La presente dashboard è uno strumento informativo online per il monitoraggio mensile/trimestrale dei fabbisogni professionali delle imprese italiane, con funzioni di cruscotto, attraverso la rappresentazione in mappe, grafici e tabelle di dati aggregati sulle imprese che prevedono di assumere, le professioni e gli indirizzi di studio maggiormente richiesti dagli imprenditori.

Le unità di analisi sono:

- le imprese che assumono (c.d. assuntenti), definite come le imprese che nel mese t hanno dichiarato di assumere personale (dipendenti, collaboratori, interinali o altri lavoratori non alle dipendenze) nel mese t+1 e/o nel trimestre t+3;
- le entrate (o assunzioni) previste dalle imprese, definite come occasioni di lavoro (contratti offerti) che sono rese disponibili da parte delle imprese assuntenti nel mese t+1 e/o nel trimestre t+3, con eccezione dei contratti inferiori a 20 giorni lavorativi.

Il campo di osservazione e di analisi riguarda le imprese con dipendenti iscritte al Registro Imprese ad esclusione delle seguenti attività economiche (tra parentesi i codici della classificazione Ateco 2007):

- agricoltura, silvicoltura e pesca (divisione 1,2 e 3);
- amministrazione pubblica e difesa; assicurazione sociale obbligatoria (divisione 84);
- attività di organizzazioni associative (divisione 94);
- attività di famiglie e convivenze come datori di lavoro per personale domestico (divisione 97);
- produzione di beni e servizi indifferenziati per uso proprio da parte di famiglie e convivenze (divisione 98);
- organizzazioni ed organismi extraterritoriali (divisione 99).

Il livello di aggiornamento e la periodicità dei dati riflette l'orizzonte temporale mobile di previsione (mensile t+1 e trimestrale t+3) definito, in modo dinamico, in ogni singola indagine mensile.

La dashboard interattiva è articolata in 4 viste distinte:

- Sintesi
- Imprese
- Professioni
- Indirizzi di studio

Vista SINTESI

Per il periodo di previsione selezionato (mese/trimestre), la vista "Sintesi" consente di visualizzare:

- il numero di imprese attive con dipendenti
- il numero di dipendenti (media annua)
- la percentuale delle imprese che assumono nel periodo sul totale imprese attive con dipendenti
- il numero di entrate nel periodo

Selezionando una regione sulla mappa, le informazioni si aggiornano, mostrando i valori riferiti al territorio di interesse.

Selezionando uno dei tre pulsanti alla base della mappa, si accede ad altrettante viste nelle quali è possibile approfondire fino al livello provinciale le informazioni relative rispettivamente alle imprese assuntenti, alle professioni e agli indirizzi di studio richiesti.

Avanti



UNIONCAMERE



Seguici su:



Sintesi

Imprese

Professioni

Indirizzi di studio



Vista **IMPRESA**

Per il periodo di previsione selezionato (mese/trimestre), la vista "Imprese" consente di visualizzare in alto:

- il numero di imprese attive con dipendenti
- il numero di dipendenti (media annua)
- la percentuale delle imprese assuntive sul totale imprese attive con dipendenti

Le informazioni disponibili sono filtrabili per:

- periodo di previsione
- regione
- provincia
- macrosettore
- settore

In base ai filtri selezionati, la vista presenta:

- la mappa relativa alla percentuale delle imprese assuntive della regione sul totale regionale delle imprese attive con dipendenti; cliccando sulla regione di interesse, è possibile visualizzare la percentuale a livello provinciale;
- la distribuzione % delle imprese assuntive per ripartizione geografica; cliccando sulla ripartizione di interesse, è possibile visualizzare sulla mappa le regioni di appartenenza con le relative percentuali di imprese assuntive sul totale imprese attive con dipendenti;
- la distribuzione % delle imprese assuntive per classe dimensionale dell'impresa assuntive;
- la graduatoria decrescente delle prime 10 province in base alla quota % di imprese assuntive della provincia sul totale nazionale delle imprese attive con dipendenti;
- la distribuzione % delle imprese assuntive per macrosettore di attività.

Vista **PROFESSIONI**

Per il periodo di previsione selezionato (mese/trimestre), la vista "Professioni" consente di visualizzare il numero assoluto di entrate (o assunzioni) previste dalle imprese, filtrabili per:

- periodo di previsione
- regione
- provincia
- macrosettore
- settore
- gruppo professionale
- professione

In base ai filtri selezionati, la vista presenta:

- la mappa relativa al numero di entrate previste dalle imprese della regione; cliccando sulla regione di interesse, è possibile visualizzare il numero di entrate a livello provinciale;
- la tabella con la graduatoria decrescente, per ciascun gruppo professionale, delle prime 4 professioni per numero assoluto entrate previste dalle imprese; cliccando sulla professione di interesse, si accede alla vista "Focus Professioni" nella quale è possibile approfondire le principali caratteristiche socio-demografiche relative a quella specifica professione (vedi vista "Focus professioni");
- la distribuzione % delle entrate per area aziendale di inserimento (prime tre voci);
- la distribuzione % delle entrate per classe dimensionale dell'impresa assuntive;
- la distribuzione % delle entrate per macrosettore di attività dell'impresa assuntive;
- la graduatoria decrescente delle prime 10 province per la quota % di entrate previste dalle imprese della provincia sul totale nazionale di entrate previste.

Indietro

Avanti



UNIONCAMERE



Seguici su:



Sintesi

Imprese

Professioni

Indirizzi di studio



Vista FOCUS PROFESSIONI

Accessibile solo attraverso la vista "Professioni", la vista "Focus Professioni" consente di approfondire le caratteristiche socio-demografiche richieste dalle imprese per la professione selezionata nella vista di livello superiore e in particolare:

- la mappa relativa al numero di entrate previste dalle imprese della regione; cliccando sulla regione di interesse, è possibile visualizzare il numero di entrate a livello provinciale;
- la tabella con la graduatoria decrescente delle 10 figure professionali più richieste per numero assoluto entrate previste dalle imprese;
- la distribuzione % delle entrate per genere;
- la distribuzione % delle entrate per classe di età;
- la distribuzione % delle entrate per difficoltà di reperimento;
- la distribuzione % delle entrate per tipo di esperienza richiesta;
- la distribuzione % delle entrate per caratteristiche dell'attività lavorativa.

Rimuovendo, attraverso l'apposito tasto, i filtri relativi alla professione selezionata nella vista di livello superiore, la vista consente comunque di visualizzare le entrate (o assunzioni) relative a tutte le professioni e filtrare le informazioni per:

- periodo di previsione
- regione
- provincia
- macrosettore
- settore
- livello di studio
- indirizzo di studio
- figura professionale

Vista INDIRIZZI DI STUDIO

Per il periodo di previsione selezionato (mese/trimestre), la vista "Indirizzi di studio" consente di visualizzare il numero assoluto di entrate (o assunzioni) previste dalle imprese filtrabili per:

- periodo di previsione
- regione
- provincia
- macrosettore
- settore
- livello di studio
- indirizzo di studio

In base ai filtri selezionati, la vista presenta:

- la mappa relativa al numero di entrate previste dalle imprese della regione; cliccando sulla regione di interesse, è possibile visualizzare il numero di entrate a livello provinciale;
- la tabella con la graduatoria decrescente, per ciascun livello di studio, dei primi 4 indirizzi di studio per numero assoluto di entrate previste dalle imprese; cliccando sull'indirizzo di interesse, si accede alla vista "Focus professioni" nella quale è possibile approfondire fino al livello provinciale la graduatoria delle 10 figure più richieste per quello specifico indirizzo di studio e altre caratteristiche (vedi vista "Focus professioni");
- la distribuzione % delle entrate per area aziendale di inserimento (prime tre voci);
- la distribuzione % delle entrate per classe dimensionale dell'impresa assumente;
- la distribuzione % delle entrate per macrosettore di attività dell'impresa assumente;
- la graduatoria decrescente delle prime 10 province per la quota % di entrate previste dalle imprese della provincia sul totale nazionale di entrate previste.

Indietro

Avanti



UNIONCAMERE



Seguici su:



Sintesi

Imprese

Professioni

Indirizzi di studio



Vista FOCUS INDIRIZZI DI STUDIO

Accessibile solo attraverso la vista "Indirizzi di studio", la vista "Focus Indirizzi di studi" consente di approfondire le caratteristiche socio-demografiche richieste dalle imprese per l'indirizzo di studio selezionato nella vista di livello superiore e in particolare:

- la mappa relativa al numero di entrate previste dalle imprese della regione; cliccando sulla regione di interesse, è possibile visualizzare il numero di entrate a livello provinciale;
- la tabella con la graduatoria decrescente delle 10 figure professionali più richieste per numero assoluto entrate previste dalle imprese;
- la distribuzione % delle entrate per genere;
- la distribuzione % delle entrate per classe di età;
- la distribuzione % delle entrate per difficoltà di reperimento;
- la distribuzione % delle entrate per tipo di esperienza richiesta;
- la distribuzione % delle entrate per caratteristiche dell'attività lavorativa.

Rimuovendo i filtri relativi all'indirizzo selezionato nella vista di livello superiore, attraverso l'apposito tasto, la vista consente comunque di visualizzare le entrate (o assunzioni) relative a tutti gli indirizzi di studio e filtrare le informazioni per:

- periodo di previsione
- regione
- provincia
- macrosettore
- settore
- gruppo professionale
- professione

Tasti di navigazione

L'icona *lente-focus* posizionata accanto al titolo di alcuni grafici consente di accedere a visualizzazioni di dettaglio navigabili per il periodo di previsione.

L'icona *rimuovi filtri* posizionata sotto i filtri consente di rimuovere tutti i filtri selezionati e tornare alla situazione di partenza per iniziare con una nuova navigazione dei dati.

Indietro



UNIONCAMERE



Seguici su:



Sintesi

Professioni

Indirizzi di studio

◀ Torna a

Previsioni

Nov 23-gen 24

Nel mese

Nel trimestre

Regione

All

Macrosettore

All

Professioni

All



rimuovi filtri

Focus Professioni

Macro professioni

Dirigenti, professioni con elevata specializzazione e tecnici

Professioni

Tecnici dei rapporti con i mercati

37,600

Tecnici della salute

35,090

Tecnici informatici, telematici e delle telecomunicazioni

22,030

Specialisti delle scienze gestionali, commerciali e bancarie

19,390

Tecnici della 'organizzazione e della 'amministrazione delle attività' produttive

18,570

Tecnici in campo ingegneristico

18,290

Ingegneri

15,600

Tecnici della gestione dei processi produttivi di beni e servizi

14,360

Analisti e specialisti nella progettazione di applicazioni

10,010

Tecnici della distribuzione commerciale

9,820

Tecnici delle attività' finanziarie ed assicurative

7,720

Insegnanti nella formazione professionale, istruttori, allenatori, atleti

6,740

Altri specialisti dell'educazione e della formazione

6,280

Specialisti in discipline artistico-espressive

5,570

Specialisti nelle scienze della vita

5,340

Docenti di scuola primaria, pre-primaria

5,120

Tecnici di apparecchiature ottiche e audio-video

4,930

Specialisti in scienze sociali

4,180

Medici

3,420

Specialisti in scienze giuridiche

3,320

Specialisti di reti e di database

3,290

Tecnici dei servizi sociali

3,020

Tecnici della sicurezza e della protezione ambientale

2,980

Specialisti in scienze matematiche, chimiche, fisiche e naturali

1,970

Docenti di scuola secondaria, post-secondaria

1,850

Professioni tecniche delle attività' turistiche e ricettive

1,820

Specialisti in discipline linguistiche, letterarie e documentali

1,720

Tecnici dei servizi ricreativi



UNIONCAMERE



Seguici su:



Sintesi

Professioni

Indirizzi di studio

◀ Torna a

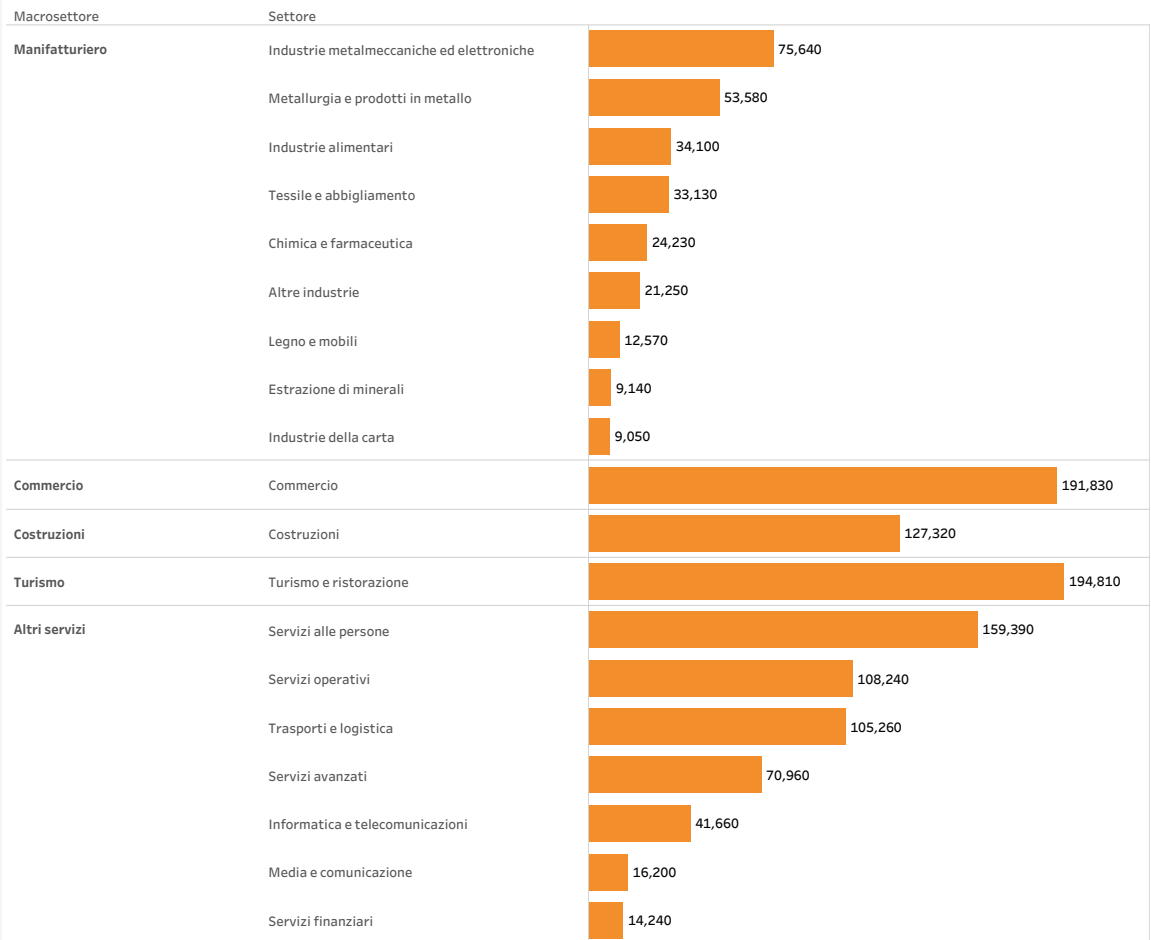
Previsioni

Nov 23-gen 24

Nel mese

Nel trimestre

Focus possibili settori d'impiego - Italia





UNIONCAMERE



Seguici su:



Sintesi

Indirizzi di studio

◀ Torna a

Previsioni

Nov 23-gen 24

- Nel mese
- Nel trimestre

Focus Indirizzi di studio - Italia

Livello di studio	Indirizzo di studio		
Livello universitario	Indirizzo economico	60,850	
	Indirizzo insegnamento e formazione	25,830	
	Indirizzo sanitario e paramedico	20,930	
	Indirizzo ingegneria industriale	16,280	
	Indirizzo ingegneria elettronica e dell'informazione	14,820	
	Indirizzo scienze matematiche, fisiche e informatiche	12,840	
	Indirizzo ingegneria civile ed architettura	10,520	
	Indirizzo chimico-farmaceutico	8,140	
	Indirizzo politico-sociale	6,760	
	Indirizzo umanistico, filosofico, storico e artistico	4,800	
	Istruzione tecnica superiore	Nuove tecnologie per il made in italy - meccanica	4,990
		Tecnologie della informazione e della comunicazione	4,960
		Efficienza energetica	1,600
Tecnologie innovative per i beni e le attività culturali		1,270	
Nuove tecnologie per il made in italy - marketing e sostenibilità		1,140	
Mobilità sostenibile		720	
Nuove tecnologie per il made in italy - moda		640	
Nuove tecnologie per il made in italy - sistema casa		310	
Nuove tecnologie della vita (biotecnologia e salute)		240	
Nuove tecnologie per il made in italy - agroalimentare		170	
Livello secondario	Indirizzo amministrazione, finanza e marketing	113,440	
	Indirizzo meccanica, meccatronica ed energia	45,630	
	Indirizzo turismo, enogastronomia e ospitalità	44,310	
	Indirizzo socio-sanitario	31,910	
	Indirizzo trasporti e logistica	27,680	
	Indirizzo elettronica ed elettrotecnica	25,170	
	Indirizzo costruzioni, ambiente e territorio	17,920	
	Indirizzo artistico (liceo)	16,510	
	Indirizzo produzione e manutenzione industriale e artigianale	14,180	
Indirizzo informatica e telecomunicazioni	13,570		
Qualifica di formazione o diploma professionale	Indirizzo ristorazione	72,140	
	Indirizzo meccanico	67,490	
	Indirizzo sistemi e servizi logistici	60,260	
	Indirizzo servizi di vendita	34,580	
	Indirizzo edile	32,820	
	Indirizzo trasformazione agroalimentare	31,210	
	Indirizzo amministrativo segretariale	29,120	
	Indirizzo servizi di promozione e accoglienza	25,700	
	Indirizzo elettrico	22,540	
Indirizzo riparazione dei veicoli a motore	16,290		
Scuola dell'obbligo	Scuola dell'obbligo	236,260	



UNIONCAMERE



Seguici su:



Sintesi

Imprese

◀ Torna a

Previsioni

Nov 23-gen 24

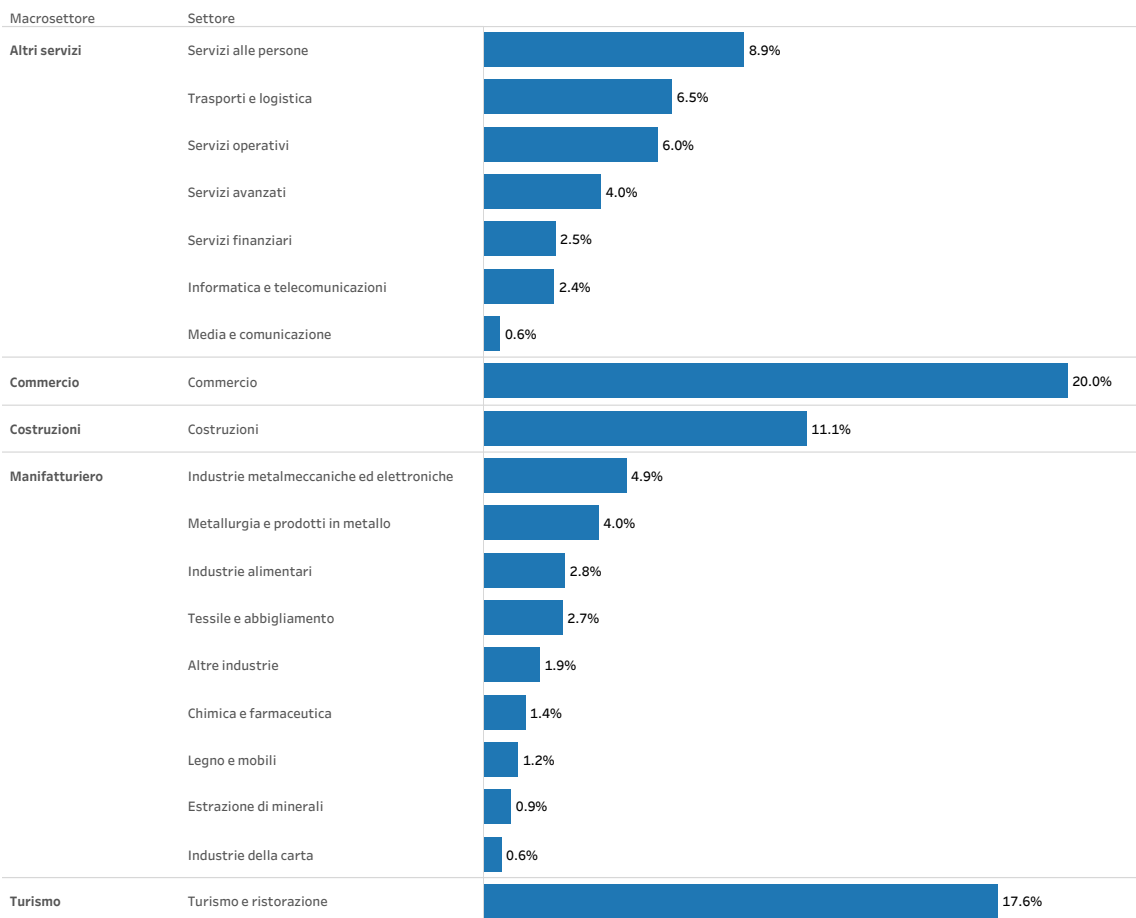
Seleziona il periodo

Nel mese

Nel trimestre

Focus settore per imprese che prevedono entrate - Italia

% su imprese del settore





UNIONCAMERE



Seguici su:



ANPAL

Sintesi

Imprese

◀ Torna a

Previsioni

Nov 23-gen 24

Seleziona il periodo

Nel mese

Nel trimestre

Province delle imprese che prevedono entrate - Italia

[Incidenza]

