



# Crisi d'impresa e Composizione negoziata

**2022-2025**

Forlì, 7 febbraio 2025



CAMERA DI COMMERCIO  
DELLA ROMAGNA  
FORLÌ-CESENA E RIMINI

## Eventi di apertura di procedure iscritte al Registro Imprese

Tipologia	Forlì-Cesena			Rimini			Romagna (FC+RN)		
	2022	2023	2024	2022	2023	2024	2022	2023	2024
Concordato <sup>(a)</sup>	4	1	1	3	1	4	7	2	5
di cui Concordato preventivo	4	1	1	3	1	4	7	2	5
Fallimento <sup>(a)</sup>	25	2	2	31	6	0	56	8	2
Crisi d'impresa <sup>(b)</sup>	10	34	57	2	46	67	12	80	124
di cui Accordi di ristrutturazione dei debiti		4	1		1	1		5	2
di cui Concordato minore		3				1		3	1
di cui Concordato semplificato (cci)			1						1
di cui Liquidazione coatta amministrativa		2	1		1	1		3	2
di cui Liquidazione controllata	1	9	4		1	2	1	10	6
di cui Liquidazione giudiziale	9	16	50	2	43	62	11	59	112
Procedimenti crisi d'impresa <sup>(b)</sup>	14	46	59	6	22	38	20	68	97
di cui Misure cautelari e protettive	1	13	22		5	15	1	18	37
di cui Procedimento unitario	13	33	37	6	17	23	19	50	60
Altre procedure concorsuali <sup>(a)</sup>	0	0	0	2	0	0	2	0	0
di cui Amministrazione straordinaria				1			1		
di cui Stato di insolvenza				1			1		
Scioglimento e liquidazione	476	519	611	501	598	620	977	1.117	1.231
di cui Liquidazione giudiziarla	1	1	1	1	2	1	2	3	2
di cui Liquidazione volontaria	8	11	5		6	5	8	17	10
di cui Scioglimento	18	17	69	33	28	105	51	45	174
di cui Scioglimento e liquidazione	246	255	286	285	300	280	531	555	566
di cui Scioglimento per atto dell'autorità		10			21	1		31	1
di cui Scioglimento senza liquidazione (art. 40 c. 2 DL 76/2020)		30						30	
di cui Scioglimento senza messa in liquidazione	203	195	250	182	241	228	385	436	478

Nota: Il numero di eventi conteggiati non coincide con il numero di imprese interessate dall'evento

(a) ex Regio decreto 267/1942 e ss.mm.ii.

(b) ex D.Lgs 14/2019 e ss.mm.ii. (Codice della crisi d'impresa e dell'insolvenza)

Fonte: Infocamere (StockView)

Elaborazione: Camera di commercio della Romagna



## Imprese registrate al 31 dicembre 2024

	Forlì-Cesena	Rimini	Romagna (FC-RN)
Totale Registrate	40.087	39.483	79.570
di cui con Procedure concorsuali	428 ▼ 1,1%	416 ▼ 1,1%	844 ▼ 1,1%
di cui in Scioglimento o Liquidazione	1.084 ▲ 2,7%	1.014 ▼ 2,6%	2.098 ▼ 2,6%

Fonte: Infocamere (StockView)  
Elaborazione: Camera di commercio della Romagna

Al 30 novembre 2024:

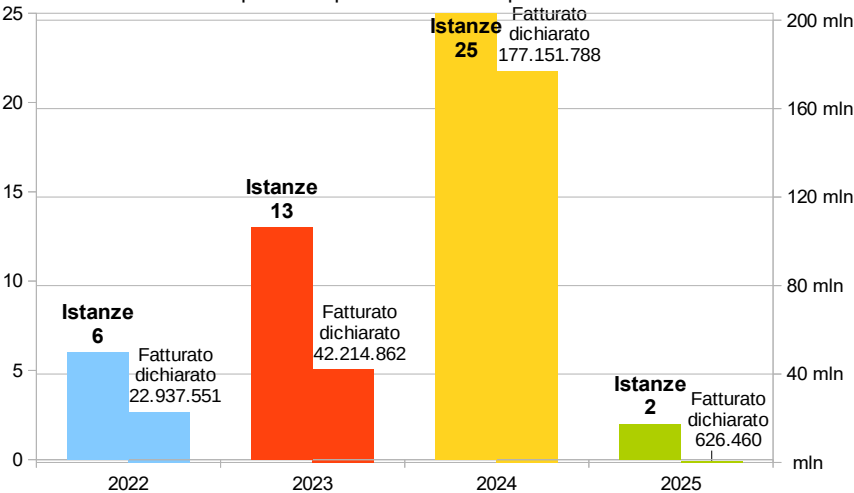
- **non vi sono Tavoli regionali di crisi** in provincia di Forlì-Cesena;
- **vi è, invece, un Tavolo di crisi regionale aperto** in provincia di Rimini per un'impresa.

# Composizione negoziata – Romagna (FC+RN)

## Caratteristiche delle imprese

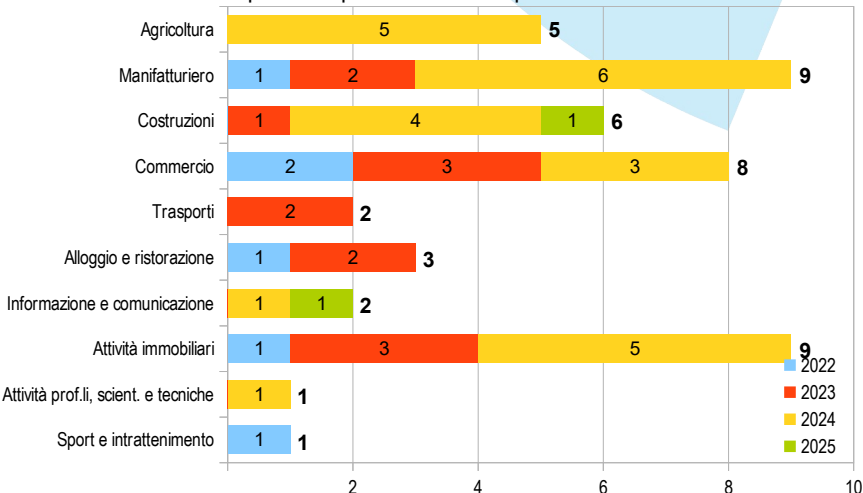
### Anno dell'istanza di composizione negoziata

calcolato per 46 imprese che hanno presentato istanza



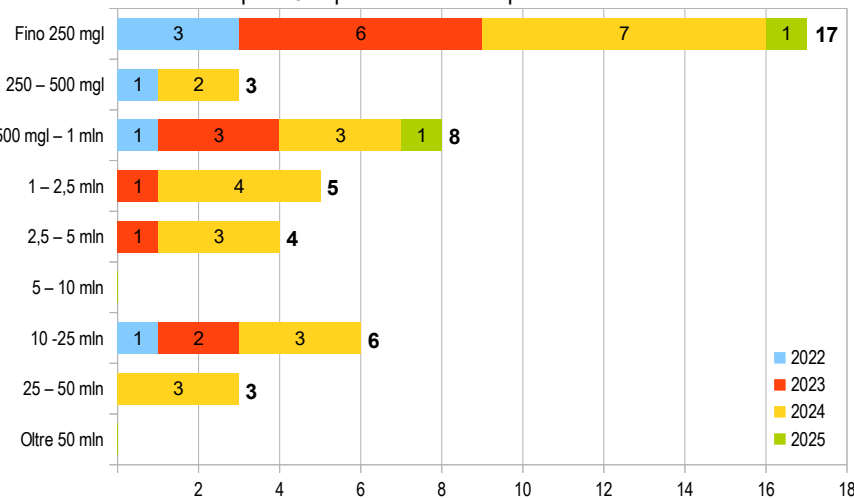
### Settore Ateco

calcolato per 46 imprese che hanno presentato istanza



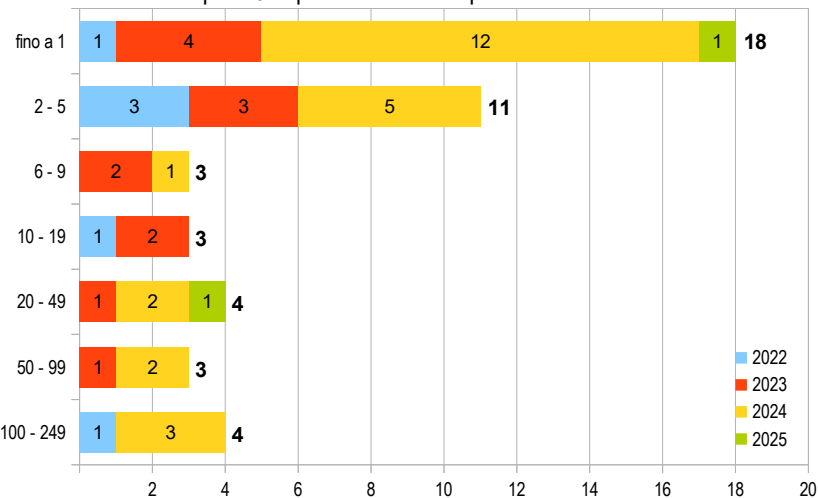
### Classe di fatturato

calcolato per 46 imprese che hanno presentato istanza



### Classe di dipendenti

calcolato per 46 imprese che hanno presentato istanza

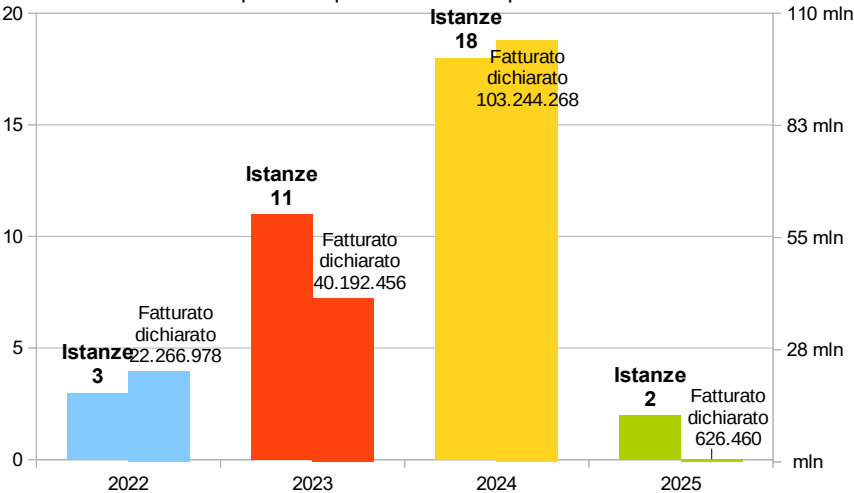


# Composizione negoziata – Provincia di Forlì-Cesena

## Caratteristiche delle imprese

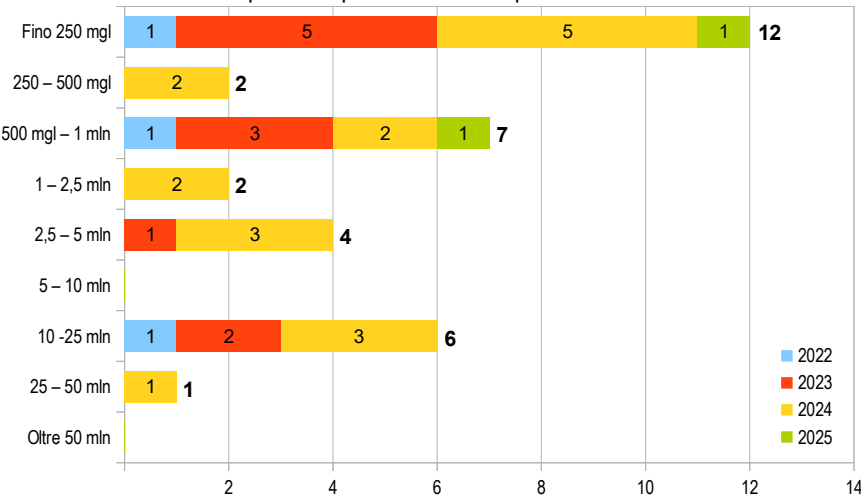
### Anno dell'istanza di composizione negoziata

calcolato per 34 imprese che hanno presentato istanza



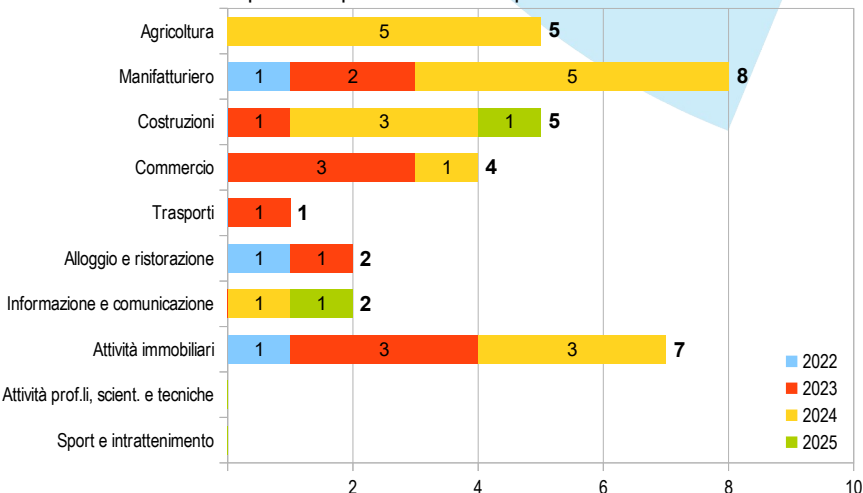
### Classe di fatturato

calcolato per 34 imprese che hanno presentato istanza



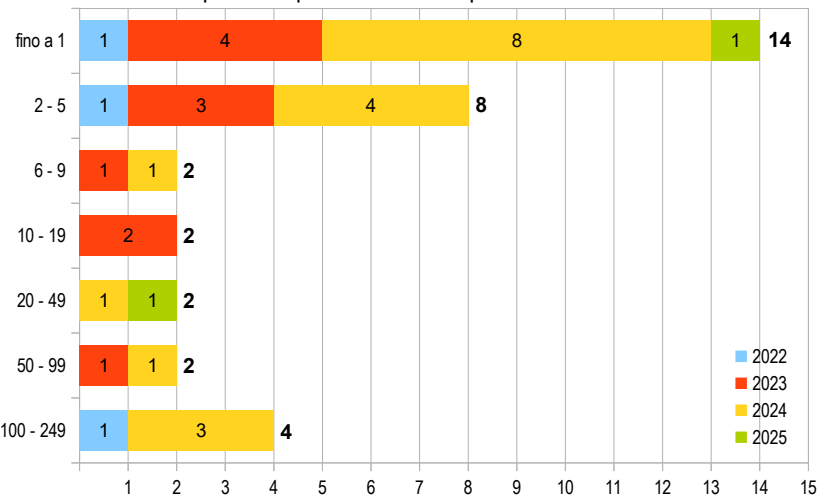
### Settore Ateco

calcolato per 34 imprese che hanno presentato istanza



### Classe di dipendenti

calcolato per 34 imprese che hanno presentato istanza

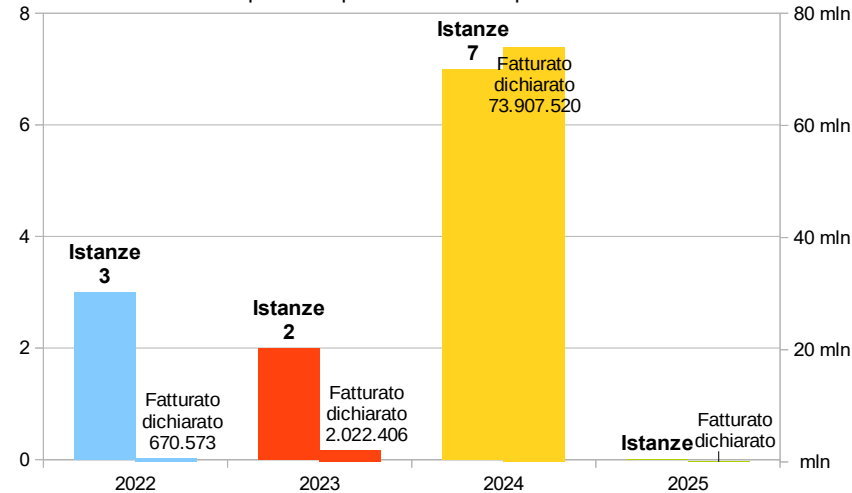


# Composizione negoziata – Provincia di Rimini

## Caratteristiche delle imprese

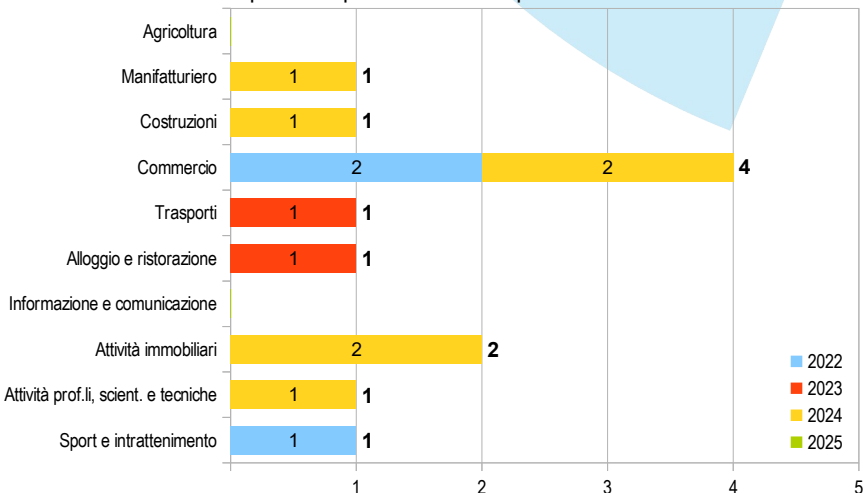
### Anno dell'istanza di composizione negoziata

calcolato per 12 imprese che hanno presentato istanza



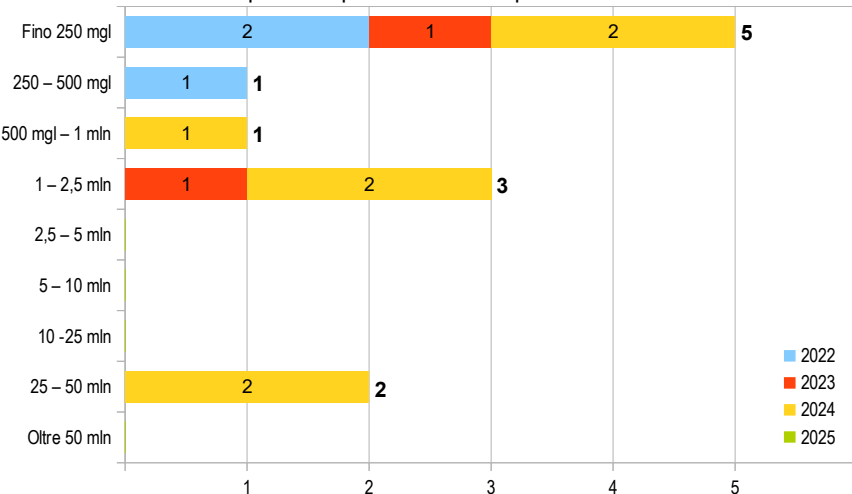
### Settore Ateco

calcolato per 12 imprese che hanno presentato istanza



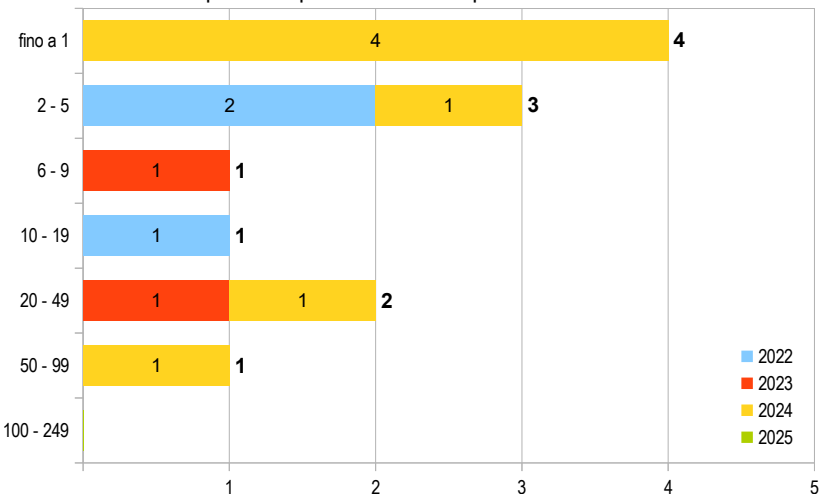
### Classe di fatturato

calcolato per 12 imprese che hanno presentato istanza



### Classe di dipendenti

calcolato per 12 imprese che hanno presentato istanza



# Composizione negoziata – Romagna (FC+RN)

## Esiti del percorso

