



SISTEMA IMPRENDITORIALE DELLA ROMAGNA – FORLÌ-CESENA E RIMINI

LE IMPRESE ARTIGIANE

Anno 2024 – 1° semestre

Situazione al 30 giugno 2024
Tavole statistiche

a cura dell'Ufficio Informazione Economica



CAMERA DI COMMERCIO
DELLA ROMAGNA
FORLÌ-CESENA E RIMINI

Il sistema imprenditoriale della Romagna: Forlì-Cesena e Rimini al 30 giugno 2024 - le imprese artigiane

Il presente report approfondisce la dinamica e la consistenza delle imprese attive (già esposte nel fascicolo di Movimprese sedi), con riferimento alle imprese artigiane (che ne costituiscono un sottoinsieme).

In base ai dati Infocamere-Movimprese, elaborati dalla Camera di commercio della Romagna, la dinamica anagrafica delle imprese artigiane nel corso del secondo trimestre del 2024 riporta 382 iscrizioni al Registro imprese e 310 cessazioni (al netto delle cancellazioni d'ufficio), con un saldo positivo di 72 unità (il margine nel secondo trimestre del 2023 fu pari a +120 imprese). In termini relativi, il tasso di crescita trimestrale delle imprese artigiane registrate è pari al +0,34%, superiore al dato regionale (+0,49%) e nazionale (+0,37%).

Al 30 giugno 2024 le imprese artigiane attive sono 21.006, +0,3% rispetto al medesimo periodo del 2023 (-1,1% il trend regionale e -0,8% quello nazionale). Alla data in esame il 29,9% delle imprese attive totali è artigiana, a fronte del 30,8% dell'Emilia-Romagna e al 24,6% dell'Italia.

Le ditte individuali, che rappresentano la maggioranza delle forme giuridiche artigiane (il 73,1%), sono in aumento del 2,4%. Le società di capitale, che costituiscono l'8,0% delle imprese artigiane del territorio, sono in aumento del 6,8%.

Per quel che riguarda i settori economici i principali risultano, nell'ordine: Altre attività di servizi (13,0% l'incidenza sul totale delle imprese attive, -0,1% la dinamica rispetto al medesimo periodo del 2023); Costruzioni (40,5%) in aumento del +1,8%; Trasporto e magazzinaggio (7,1%) in flessione del -1,9%; Attività manifatturiere (19,4%) in diminuzione del -1,7%; Alloggio e ristorazione (-1,6%), che costituiscono il 5,0% del totale.

Variazioni positive per Noleggio, agenzie di viaggio, servizi di supporto alle imprese (incidenza 3,5%, +4,7% la dinamica), Servizi di informazione e comunicazione (incidenza del 1,5%, +5,6% la variazione).

Imprese artigiane: focus provinciale Forlì-Cesena

In base ai dati Infocamere-Movimprese, elaborati dalla Camera di commercio della Romagna, nel corso del secondo trimestre del 2024 si sono verificate 196 iscrizioni e 172 cancellazioni (al netto di quelle d'ufficio), per un saldo positivo di 24 unità (nel secondo trimestre del 2023 il saldo fu pari a +40); il tasso di variazione trimestrale delle imprese registrate risulta pertanto pari a +0,21%, peggiore di quello regionale (+0,49%) e nazionale (+0,37%).

Al 30 giugno 2024 il 32,0% delle imprese attive totali è artigiana, a fronte del 30,8% dell'Emilia-Romagna e al 24,6% dell'Italia. Alla data in esame sono presenti 11.372 imprese artigiane attive, +0,2% rispetto al medesimo periodo del 2023 (-1,1% il trend regionale e -0,8% quello nazionale).

Le ditte individuali, che rappresentano la maggioranza delle forme giuridiche artigiane (72,3%), sono in aumento del +1,0% rispetto ai 12 mesi precedenti. Le società di capitale, che costituiscono il

8,9% delle imprese artigiane del territorio, sono in aumento del +4,2%.

Con riferimento ai principali settori economici si ritrovano, nell'ordine, le Altre attività di servizi (13,2% incidenza sul totale delle imprese attive) stabile rispetto al 30 giugno 2023 le Costruzioni (incidenza del 39,6%, +1,8% la dinamica), Trasporto e magazzinaggio (7,7% del totale, -2,0%) e le Attività manifatturiere (incidenza pari al 20,6%, -1,6%).

In lieve crescita i servizi alle imprese (Noleggio, agenzie di viaggio, servizi di supporto alle imprese, incidenza del 3,4%, variazione del +5,5%), i Servizi di informazione e comunicazione (incidenza del 1,6%, +6,0% la variazione), mentre si riducono le attività artigiane nei servizi di Attività professionali, scientifiche e tecniche (2,4%, -4,2%) e nelle Attività dei servizi alloggio e ristorazione (4,4%, -2,7%).

Imprese artigiane: focus provinciale Rimini

In base ai dati Infocamere-Movimprese, elaborati dalla Camera di commercio della Romagna, nel corso del secondo trimestre del 2024 si sono verificate 186 iscrizioni e 138 cancellazioni (al netto di quelle d'ufficio), per un saldo positivo di 48 unità (nel secondo trimestre del 2023 il saldo fu pari a +80); il tasso di variazione trimestrale delle imprese registrate risulta pertanto pari a +0,50%, migliore di quello regionale (+0,49%) e nazionale (+0,37%).

Al 30 giugno 2024, infatti, il 27,8% delle imprese attive totali è artigiana, a fronte del 30,8% dell'Emilia-Romagna e al 24,6% dell'Italia.

al 30 giugno 2024 le imprese artigiane attive sono 9.634, +0,5% rispetto al medesimo periodo del 2023 (-1,1% il trend regionale e -0,8% quello nazionale). Le ditte individuali, che rappresentano la maggioranza delle forme giuridiche artigiane (73,2%), sono in aumento del +1,1% rispetto ai 12 mesi precedenti. Le società di capitale, che costituiscono il 9,2% delle imprese artigiane del territorio, sono cresciute del 2,8%.

Riguardo ai principali settori economici si trovano, nell'ordine, le Costruzioni (41,6% incidenza sul totale delle imprese attive) in aumento del +1,8% rispetto al 30 giugno 2023, le Attività manifatturiere (incidenza del 18,0%, -1,9%), le Altre attività di servizi (12,9% del totale, +0,1%) e i Trasporto e magazzinaggio (incidenza del 6,4%, variazione del -1,8%).

Variazioni negative per il Attività dei servizi alloggio e ristorazione (incidenza pari al 5,7%, -0,5%) e il Commercio (incidenza 5,1%, -0,8% la dinamica), mentre i servizi alle imprese sono in crescita (Noleggio, agenzie di viaggio, servizi di supporto alle imprese, incidenza del 3,7% sul totale, +3,8% la dinamica).

Crescono, infine, le imprese artigiane nelle Attività professionali, scientifiche e tecniche (incidenza del 2,4%, +2,7% la variazione), nelle Attività artistiche, sportive, di intrattenimento (incidenza 1,9%, +1,7% la dinamica) e nei Servizi di informazione e comunicazione (1,5%, +5,1%).

MOVIMPRESE - NOTA METODOLOGICA

Premessa

Con il D.P.R. 247 del 23/07/2004 e successiva circolare n° 3585/C del Ministero delle Attività Produttive, il legislatore ha fornito alle Camere di commercio uno strumento di semplificazione più efficace per migliorare la qualità nel regime della pubblicità delle imprese, definendo i criteri e le procedure necessarie per giungere alla cancellazione d'ufficio di quelle imprese non più operative e, tuttavia, ancora figurativamente iscritte al Registro stesso.

Modalità di calcolo della variabile “cessazioni” per l'anno 2005

In considerazione degli effetti statistici conseguenti all'utilizzo delle nuove procedure, in occasione della pubblicazione dei dati relativi all'anno 2005 gli effetti delle cancellazioni d'ufficio deliberati dalle Camere di Roma e Cosenza (note per tempo alla redazione e ritenute quantitativamente significative), sono stati neutralizzati facendo ricorso alla loro attribuzione al flusso delle “variazioni”.

Con ciò si è ottenuto di scontare l'effetto dell'azione amministrativa di manutenzione del Registro (la cancellazione di posizioni non più operative) sul flusso fisiologico delle normali cessazioni (quelle legate all'andamento ordinario dell'attività economica d'impresa). In tal modo resta significativo il calcolo dei saldi e dei tassi di crescita dello stock delle imprese con riferimento all'effettivo andamento della congiuntura economica nel periodo considerato.

Rappresentazione della variabile “cessazioni” a partire dal 1° trimestre 2006

Successivamente alla diffusione dei dati annuali 2005, un'analisi più approfondita delle implicazioni della soluzione adottata per Roma e Cosenza ha condotto la redazione - in sintonia con l'Unioncamere - ad individuare una modalità di valutazione del fenomeno delle cessazioni d'ufficio più rispondente a criteri di trasparenza, completezza e confrontabilità nel tempo dei dati.

Tale modalità consiste per il futuro nella contabilizzazione distinta (per tutti i livelli di analisi di Movimprese: totale nazionale, regioni, province, sezioni e divisioni di attività economica, gruppi di nature giuridiche), del flusso delle cancellazioni d'ufficio rispetto al totale delle cessazioni rilevate in ogni periodo.

In termini di rappresentazione tabellare dei dati, l'introduzione della nuova variabile non produrrà modificazioni nella struttura delle tabelle standard di Movimprese, che continuerà a riportare il valore delle cessazioni al lordo di quelle di ufficio. Queste ultime - intese come “di cui” della variabile principale “cessazioni” - verranno messe a disposizione degli utenti attraverso un riepilogo in formato MS Excel, elaborabile a livello nazionale, regionale e provinciale, per sezioni e divisioni di attività economica e gruppi di nature giuridiche.

Effetti sui confronti intertemporali tra stock

L'allargamento delle possibilità per le Camere di commercio di ricorrere alle procedure di cancellazione d'ufficio, comporta per ogni periodo una riduzione dello stock non derivante dall'andamento propriamente economico della congiuntura demografica, ma piuttosto dalle decisioni di intervenire amministrativamente per regolarizzare la posizione di imprese non più operative.

Di conseguenza, si sottolinea come per il futuro i confronti intertemporali tra stock vadano utilizzati con cautela per non incorrere in interpretazioni dell'andamento anagrafico non in linea con la congiuntura economica, perché potenzialmente influenzati da provvedimenti amministrativi.

Dalle stesse considerazioni emerge come lo strumento più adatto per la valutazione congiunturale degli andamenti demografici resti il tasso di crescita calcolato come di seguito:

$$\text{Tasso di crescita dello stock} = \frac{\text{iscrizioni nel periodo} - \text{cessazioni nel periodo al netto delle cancellazioni d'ufficio}}{\text{stock di inizio periodo}}$$

Utenti Stockview

La neutralizzazione degli effetti prodotti dalle cancellazioni d'ufficio potrà avvenire utilizzando i riepiloghi di queste ultime messi a disposizione da Movimprese.

Cambio di classificazione

A partire dal primo trimestre 2010, nella presente pubblicazione è stata adottata la classificazione delle attività economiche Istat ATECO 2007, che sostituisce l'ATECO 2002. Ciò comporta una modifica sostanziale nella disaggregazione di alcuni settori di attività economica rispetto ai fascicoli precedenti. Ne risulta che i dati della nuova serie non possono essere confrontati con quelli della serie precedente ad esclusione del totale imprese.

La nuova classificazione ATECO 2007, rispetto alla precedente, introduce numerosi spostamenti di attività economiche da un macrosettore all'altro. In particolare riorganizza la classificazione delle attività terziarie, ampliando notevolmente i macrosettori e dando maggior rilievo ai servizi avanzati alle imprese, ai servizi alla persona, e a varie attività professionali e creative.



LE IMPRESE ARTIGIANE

Tavole statistiche



CAMERA DI COMMERCIO
DELLA ROMAGNA
FORLÌ-CESENA E RIMINI

CONSISTENZA DELLE IMPRESE ATTIVE ARTIGIANE

	ROMAGNA (FC-RN)			EMILIA-ROMAGNA			ITALIA		
	Trimestre 2-2023	Trimestre 2-2024	Variazione % Trimestre 2-2024 su Trimestre 2-2023	Trimestre 2-2023	Trimestre 2-2024	Variazione % Trimestre 2-2024 su Trimestre 2-2023	Trimestre 2-2023	Trimestre 2-2024	Variazione % Trimestre 2-2024 su Trimestre 2-2023
Sezioni di attività economica									
A Agricoltura, silvicoltura pesca	84	77	-8,3	888	881	-0,8	10.168	10.209	+0,4
B Estrazione di minerali da cave e miniere	4	4	0,0	29	29	0,0	476	453	-4,8
C Attività manifatturiere	4.147	4.075	-1,7	25.120	24.628	-2,0	270.461	263.818	-2,5
D Fornitura di energia elettrica, gas, vapore ...	2	3	+50,0	7	8	+14,3	82	83	+1,2
E Fornitura di acqua; reti fognarie, attività di ...	45	46	+2,2	213	211	-0,9	2.195	2.142	-2,4
F Costruzioni	8.359	8.509	+1,8	50.079	49.549	-1,1	488.240	486.709	-0,3
G Commercio all'ingrosso e al dettaglio; rip. ...	1.106	1.101	-0,5	5.978	5.946	-0,5	79.504	78.321	-1,5
H Trasporto e magazzinaggio	1.516	1.487	-1,9	8.742	8.508	-2,7	74.562	73.184	-1,8
I Attività dei servizi alloggio e ristorazione	1.065	1.048	-1,6	4.559	4.454	-2,3	44.428	43.355	-2,4
J Servizi di informazione e comunicazione	306	323	+5,6	1.891	1.925	+1,8	14.418	14.805	+2,7
K Attività finanziarie e assicurative	1	0	-100,0	3	1	-66,7	80	78	-2,5
L Attività immobiliari	10	10	0,0	35	31	-11,4	295	297	+0,7
M Attività professionali, scientifiche e tecniche	509	503	-1,2	2.413	2.386	-1,1	23.799	23.779	-0,1
N Noleggio, agenzie di viaggio, servizi di supp. ...	704	737	+4,7	5.393	5.510	+2,2	57.649	58.329	+1,2
O Amministrazione pubblica e difesa; assic. ...	0	0		0	0		1	1	0,0
P Istruzione	41	42	+2,4	170	167	-1,8	2.175	2.165	-0,5
Q Sanità e assistenza sociale	32	32	0,0	175	162	-7,4	769	735	-4,4
R Attività artistiche, sportive, di intrattenimento...	262	262	0,0	733	732	-0,1	6.294	6.350	+0,9
S Altre attività di servizi	2.743	2.741	-0,1	15.060	15.079	+0,1	186.973	188.223	+0,7
T Attività di famiglie e convivenze come datori ...	0	0		0	0		1	1	0,0
U Organizzazioni ed organismi extraterritoriali	0	0		0	0		0	0	
Nc Imprese non classificate	4	6	+50,0	121	117	-3,3	1.293	1.266	-2,1
TOTALE	20.940	21.006	+0,3	121.609	120.324	-1,1	1.263.863	1.254.303	-0,8
Natura giuridica									
Società di capitale	1.839	1.904	+3,5	11.730	12.289	+4,8	102.406	106.853	+4,3
Società di persone	3.927	3.776	-3,8	18.982	18.080	-4,8	174.439	167.252	-4,1
Ditte individuali	15.114	15.268	+1,0	90.531	89.625	-1,0	983.849	977.376	-0,7
Altre forme	60	58	-3,3	366	330	-9,8	3.169	2.822	-10,9

Fonte: Movimprese (Infocamere)

Elaborazione: Camera di commercio della Romagna - Forlì-Cesena e Rimini

COMPOSIZIONE DELLE IMPRESE ATTIVE ARTIGIANE

	ROMAGNA (FC-RN)			EMILIA-ROMAGNA			ITALIA		
	Trimestre 2-2023	Trimestre 2-2024	Variazione % Trimestre 2-2024 su Trimestre 2-2023	Trimestre 2-2023	Trimestre 2-2024	Variazione % Trimestre 2-2024 su Trimestre 2-2023	Trimestre 2-2023	Trimestre 2-2024	Variazione % Trimestre 2-2024 su Trimestre 2-2023
Sezioni di attività economica									
A Agricoltura, silvicoltura pesca	0,4%	0,4%	-	0,7%	0,7%	+	0,8%	0,8%	+
B Estrazione di minerali da cave e miniere	0,0%	0,0%	-	0,0%	0,0%	+	0,0%	0,0%	-
C Attività manifatturiere	19,8%	19,4%	-	20,7%	20,5%	-	21,4%	21,0%	-
D Fornitura di energia elettrica, gas, vapore ...	0,0%	0,0%	+	0,0%	0,0%	+	0,0%	0,0%	+
E Fornitura di acqua; reti fognarie, attività di ...	0,2%	0,2%	+	0,2%	0,2%	+	0,2%	0,2%	-
F Costruzioni	39,9%	40,5%	+	41,2%	41,2%	-	38,6%	38,8%	+
G Commercio all'ingrosso e al dettaglio; rip. ...	5,3%	5,2%	-	4,9%	4,9%	+	6,3%	6,2%	-
H Trasporto e magazzinaggio	7,2%	7,1%	-	7,2%	7,1%	-	5,9%	5,8%	-
I Attività dei servizi alloggio e ristorazione	5,1%	5,0%	-	3,7%	3,7%	-	3,5%	3,5%	-
J Servizi di informazione e comunicazione	1,5%	1,5%	+	1,6%	1,6%	+	1,1%	1,2%	+
K Attività finanziarie e assicurative	0,0%	0,0%	-	0,0%	0,0%	-	0,0%	0,0%	-
L Attività immobiliari	0,0%	0,0%	-	0,0%	0,0%	-	0,0%	0,0%	+
M Attività professionali, scientifiche e tecniche	2,4%	2,4%	-	2,0%	2,0%	-	1,9%	1,9%	+
N Noleggio, agenzie di viaggio, servizi di supp. ...	3,4%	3,5%	+	4,4%	4,6%	+	4,6%	4,7%	+
O Amministrazione pubblica e difesa; assic. ...	0,0%	0,0%		0,0%	0,0%		0,0%	0,0%	+
P Istruzione	0,2%	0,2%	+	0,1%	0,1%	-	0,2%	0,2%	+
Q Sanità e assistenza sociale	0,2%	0,2%	-	0,1%	0,1%	-	0,1%	0,1%	-
R Attività artistiche, sportive, di intrattenimento...	1,3%	1,2%	-	0,6%	0,6%	+	0,5%	0,5%	+
S Altre attività di servizi	13,1%	13,0%	-	12,4%	12,5%	+	14,8%	15,0%	+
T Attività di famiglie e convivenze come datori ...	0,0%	0,0%		0,0%	0,0%		0,0%	0,0%	+
U Organizzazioni ed organismi extraterritoriali	0,0%	0,0%		0,0%	0,0%		0,0%	0,0%	
Nc Imprese non classificate	0,0%	0,0%	+	0,1%	0,1%	-	0,1%	0,1%	-
TOTALE	100,0%	100,0%		100,0%	100,0%		100,0%	100,0%	
Natura giuridica									
Società di capitale	8,8%	9,1%	+	9,6%	10,2%	+	8,1%	8,5%	+
Società di persone	18,8%	18,0%	-	15,6%	15,0%	-	13,8%	13,3%	-
Ditte individuali	72,2%	72,7%	+	74,4%	74,5%	+	77,8%	77,9%	+
Altre forme	0,3%	0,3%	-	0,3%	0,3%	-	0,3%	0,2%	-

Fonte: Movimprese (Infocamere)
 Elaborazione: Camera di commercio della Romagna - Forlì-Cesena e Rimini

TASSI DI CRESCITA DELLE IMPRESE REGISTRATE ARTIGIANE
(Calcolati al netto delle cancellazioni d'ufficio) (*)

	ROMAGNA (FC-RN)	EMILIA-ROMAGNA	ITALIA
	Tasso di crescita nel Trimestre 2-2024	Tasso di crescita nel Trimestre 2-2024	Tasso di crescita nel Trimestre 2-2024
Sezioni di attività economica			
A Agricoltura, silvicoltura pesca	-2,53%	-0,45%	+0,11%
B Estrazione di minerali da cave e miniere	0,00%	0,00%	-0,63%
C Attività manifatturiere	-0,44%	-0,02%	-0,06%
D Fornitura di energia elettrica, gas, vapore ...	0,00%	0,00%	-3,37%
E Fornitura di acqua; reti fognarie, attività di ...	+4,55%	+0,47%	-0,28%
F Costruzioni	+0,78%	+0,79%	+0,60%
G Commercio all'ingrosso e al dettaglio; rip. ...	-0,63%	+0,24%	-0,39%
H Trasporto e magazzinaggio	-0,33%	-0,14%	+0,10%
I Attività dei servizi alloggio e ristorazione	+0,10%	+0,49%	+0,08%
J Servizi di informazione e comunicazione	+1,57%	+0,68%	+0,67%
K Attività finanziarie e assicurative		-33,33%	-10,38%
L Attività immobiliari	-33,33%	-42,11%	-31,11%
M Attività professionali, scientifiche e tecniche	+1,20%	+0,63%	+0,60%
N Noleggio, agenzie di viaggio, servizi di supp. ...	+1,79%	+1,21%	+0,93%
O Amministrazione pubblica e difesa; assic. ...			0,00%
P Istruzione	+4,88%	0,00%	-0,32%
Q Sanità e assistenza sociale	-3,03%	-2,41%	-0,94%
R Attività artistiche, sportive, di intrattenimento...	0,00%	+0,41%	+0,73%
S Altre attività di servizi	+0,48%	+0,59%	+0,62%
T Attività di famiglie e convivenze come datori ...			0,00%
U Organizzazioni ed organismi extraterritoriali			
Nc Imprese non classificate	+40,00%	+29,90%	+30,19%
TOTALE	+0,34%	+0,49%	+0,37%

(*) Per una corretta interpretazione del fenomeno delle cancellazioni d'ufficio si veda: Movimprese - Nota Metodologica n. 2/2006 - 28 aprile 2006

Fonte: Movimprese (Infocamere)

Elaborazione: Camera di commercio della Romagna - Forlì-Cesena e Rimini

TASSI DI CRESCITA DELLE IMPRESE REGISTRATE ARTIGIANE
(Comprensivi delle cancellazioni d'ufficio) (*)

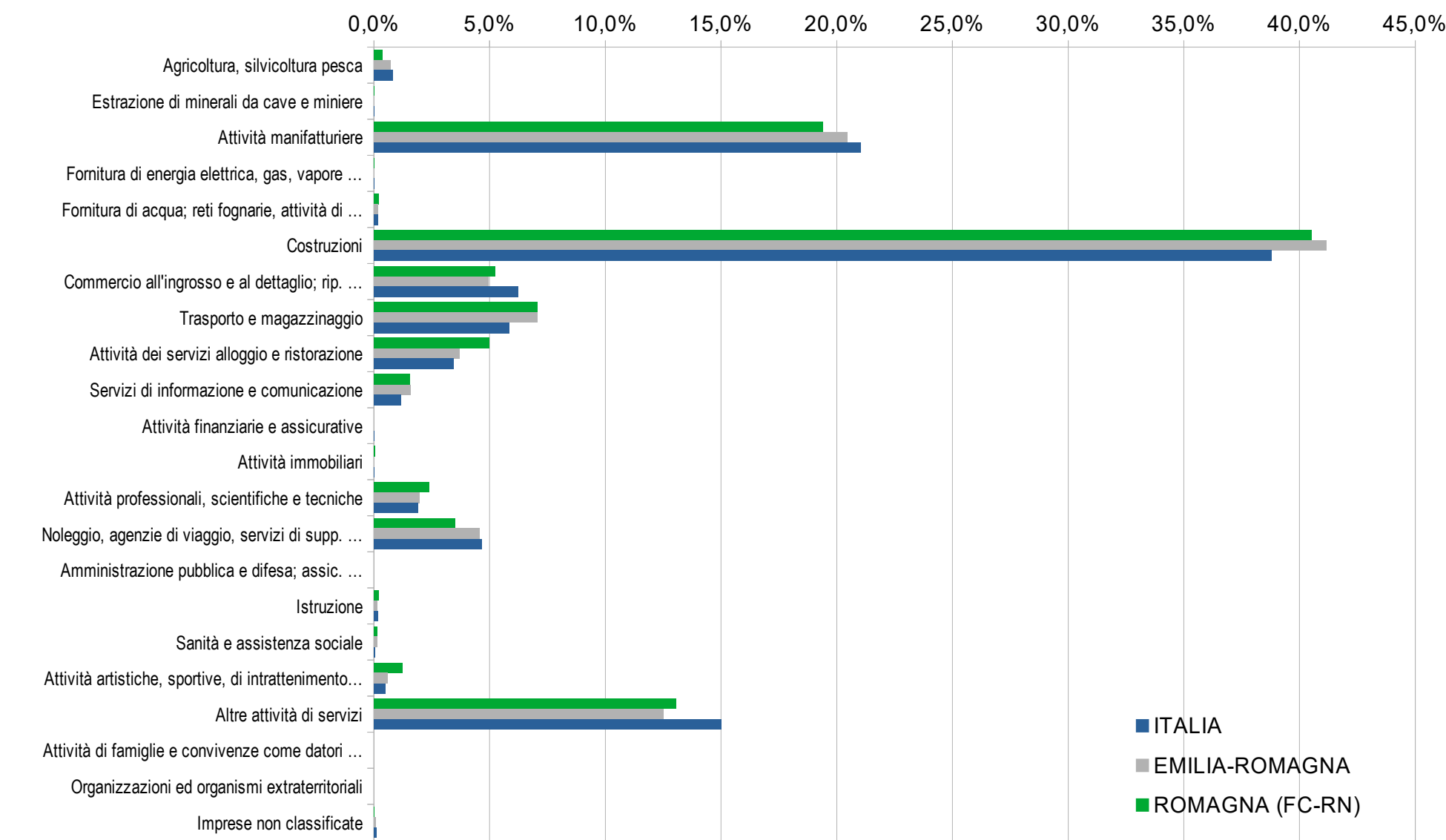
	ROMAGNA (FC-RN)	EMILIA-ROMAGNA	ITALIA
	Tasso di crescita nel Trimestre 2-2024	Tasso di crescita nel Trimestre 2-2024	Tasso di crescita nel Trimestre 2-2024
Sezioni di attività economica			
A Agricoltura, silvicoltura pesca	-2,53%	-0,45%	-0,07%
B Estrazione di minerali da cave e miniere	0,00%	0,00%	-1,05%
C Attività manifatturiere	-0,44%	-0,22%	-0,25%
D Fornitura di energia elettrica, gas, vapore ...	0,00%	0,00%	-3,37%
E Fornitura di acqua; reti fognarie, attività di ...	+4,55%	+0,47%	-0,28%
F Costruzioni	+0,77%	+0,46%	+0,35%
G Commercio all'ingrosso e al dettaglio; rip. ...	-0,63%	-0,10%	-0,50%
H Trasporto e magazzinaggio	-0,33%	-0,38%	-0,08%
I Attività dei servizi alloggio e ristorazione	+0,10%	+0,09%	-0,12%
J Servizi di informazione e comunicazione	+1,57%	+0,52%	+0,61%
K Attività finanziarie e assicurative		-33,33%	-13,64%
L Attività immobiliari	-33,33%	-42,11%	-31,42%
M Attività professionali, scientifiche e tecniche	+1,20%	+0,55%	+0,48%
N Noleggio, agenzie di viaggio, servizi di supp. ...	+1,79%	+0,80%	+0,72%
O Amministrazione pubblica e difesa; assic. ...			0,00%
P Istruzione	+4,88%	0,00%	-0,37%
Q Sanità e assistenza sociale	-3,03%	-2,41%	-1,07%
R Attività artistiche, sportive, di intrattenimento...	0,00%	+0,14%	+0,62%
S Altre attività di servizi	+0,48%	+0,51%	+0,56%
T Attività di famiglie e convivenze come datori ...			0,00%
U Organizzazioni ed organismi extraterritoriali			
Nc Imprese non classificate	+40,00%	+29,90%	+29,59%
TOTALE	+0,34%	+0,23%	+0,19%

(*) Per una corretta interpretazione del fenomeno delle cancellazioni d'ufficio si veda: Movimprese - Nota Metodologica n. 2/2006 - 28 aprile 2006

Fonte: Movimprese (Infocamere)

Elaborazione: Camera di commercio della Romagna - Forlì-Cesena e Rimini

INCIDENZA DEI SETTORI SUL TOTALE DELLE IMPRESE ATTIVE ARTIGIANE NEL TRIMESTRE 2-2024



Fonte: Movimprese (Infocamere)
Elaborazione: Camera di commercio della Romagna - Forlì-Cesena e Rimini

NATALITA' E MORTALITA' DELLE IMPRESE REGistrate ARTIGIANE
(ogni 1000 imprese registrate)

	ROMAGNA (FC-RN)		EMILIA-ROMAGNA		ITALIA	
	Indice di natalità (*) nel Trimestre 2-2024	Indice di mortalità (**) nel Trimestre 2-2024	Indice di natalità (*) nel Trimestre 2-2024	Indice di mortalità (**) nel Trimestre 2-2024	Indice di natalità (*) nel Trimestre 2-2024	Indice di mortalità (**) nel Trimestre 2-2024
Sezioni di attività economica						
A Agricoltura, silvicoltura pesca	0,0	25,6	13,6	18,1	22,0	22,6
B Estrazione di minerali da cave e miniere	0,0	0,0	0,0	0,0	4,2	14,8
C Attività manifatturiere	11,9	16,3	14,8	17,1	12,2	14,7
D Fornitura di energia elettrica, gas, vapore ...	0,0	0,0	0,0	0,0	11,4	45,7
E Fornitura di acqua; reti fognarie, attività di ...	44,4	0,0	9,4	4,7	6,0	8,8
F Costruzioni	20,1	12,5	22,6	18,0	19,1	15,7
G Commercio all'ingrosso e al dettaglio; rip. ...	9,0	15,4	15,1	16,1	11,9	16,9
H Trasporto e magazzinaggio	17,4	20,8	14,7	18,6	15,0	15,8
I Attività dei servizi alloggio e ristorazione	29,6	28,6	27,7	26,8	21,2	22,5
J Servizi di informazione e comunicazione	28,1	12,5	26,5	21,3	25,1	19,0
K Attività finanziarie e assicurative	-	-	0,0	400,0	0,0	146,3
L Attività immobiliari	80,0	480,0	22,2	555,6	28,9	401,6
M Attività professionali, scientifiche e tecniche	35,8	23,9	20,5	15,1	19,0	14,3
N Noleggio, agenzie di viaggio, servizi di supp. ...	36,9	19,1	27,1	19,1	22,9	15,7
O Amministrazione pubblica e difesa; assic. ...	-	-	-	-	0,0	0,0
P Istruzione	47,6	0,0	23,8	23,8	6,9	10,6
Q Sanità e assistenza sociale	0,0	30,8	12,2	36,6	8,1	18,9
R Attività artistiche, sportive, di intrattenimento...	3,8	3,8	13,6	12,3	20,9	14,8
S Altre attività di servizi	12,1	7,3	15,9	10,8	15,9	10,3
T Attività di famiglie e convivenze come datori ...	-	-	-	-	0,0	0,0
U Organizzazioni ed organismi extraterritoriali	-	-	-	-	-	-
Nc Imprese non classificate	333,3	0,0	287,0	26,9	294,7	36,9
TOTALE	18,2	14,8	19,7	17,4	17,1	15,2

(*) Indice di natalità=(1000*iscritte)/(((registrate ad inizio periodo+registrate a fine periodo)/2)

(**) Indice di mortalità=(1000*cancellate)/(((registrate ad inizio periodo+registrate a fine periodo)/2)

Fonte: Movimprese (Infocamere)

Elaborazione: Camera di commercio della Romagna - Forlì-Cesena e Rimini

CONSISTENZA DELLE IMPRESE ATTIVE ARTIGIANE

	FORLÌ-CESENA			EMILIA-ROMAGNA			ITALIA		
	Trimestre 2-2023	Trimestre 2-2024	Variazione % Trimestre 2-2024 su Trimestre 2-2023	Trimestre 2-2023	Trimestre 2-2024	Variazione % Trimestre 2-2024 su Trimestre 2-2023	Trimestre 2-2023	Trimestre 2-2024	Variazione % Trimestre 2-2024 su Trimestre 2-2023
Sezioni di attività economica									
A Agricoltura, silvicoltura pesca	59	54	-8,5	888	881	-0,8	10.168	10.209	+0,4
B Estrazione di minerali da cave e miniere	3	3	0,0	29	29	0,0	476	453	-4,8
C Attività manifatturiere	2.375	2.337	-1,6	25.120	24.628	-2,0	270.461	263.818	-2,5
D Fornitura di energia elettrica, gas, vapore ...	1	1	0,0	7	8	+14,3	82	83	+1,2
E Fornitura di acqua; reti fognarie, attività di ...	31	31	0,0	213	211	-0,9	2.195	2.142	-2,4
F Costruzioni	4.420	4.500	+1,8	50.079	49.549	-1,1	488.240	486.709	-0,3
G Commercio all'ingrosso e al dettaglio; rip. ...	608	607	-0,2	5.978	5.946	-0,5	79.504	78.321	-1,5
H Trasporto e magazzinaggio	892	874	-2,0	8.742	8.508	-2,7	74.562	73.184	-1,8
I Attività dei servizi alloggio e ristorazione	514	500	-2,7	4.559	4.454	-2,3	44.428	43.355	-2,4
J Servizi di informazione e comunicazione	168	178	+6,0	1.891	1.925	+1,8	14.418	14.805	+2,7
K Attività finanziarie e assicurative	0	0		3	1	-66,7	80	78	-2,5
L Attività immobiliari	2	3	+50,0	35	31	-11,4	295	297	+0,7
M Attività professionali, scientifiche e tecniche	283	271	-4,2	2.413	2.386	-1,1	23.799	23.779	-0,1
N Noleggio, agenzie di viaggio, servizi di supp. ...	362	382	+5,5	5.393	5.510	+2,2	57.649	58.329	+1,2
O Amministrazione pubblica e difesa; assic. ...	0	0		0	0		1	1	0,0
P Istruzione	23	25	+8,7	170	167	-1,8	2.175	2.165	-0,5
Q Sanità e assistenza sociale	24	24	0,0	175	162	-7,4	769	735	-4,4
R Attività artistiche, sportive, di intrattenimento...	86	83	-3,5	733	732	-0,1	6.294	6.350	+0,9
S Altre attività di servizi	1.500	1.497	-0,2	15.060	15.079	+0,1	186.973	188.223	+0,7
T Attività di famiglie e convivenze come datori ...	0	0		0	0		1	1	0,0
U Organizzazioni ed organismi extraterritoriali	0	0		0	0		0	0	
Nc Imprese non classificate	2	2	0,0	121	117	-3,3	1.293	1.266	-2,1
TOTALE	11.353	11.372	+0,2	121.609	120.324	-1,1	1.263.863	1.254.303	-0,8
Natura giuridica									
Società di capitale	974	1.015	+4,2	11.730	12.289	+4,8	102.406	106.853	+4,3
Società di persone	2.198	2.100	-4,5	18.982	18.080	-4,8	174.439	167.252	-4,1
Ditte individuali	8.141	8.219	+1,0	90.531	89.625	-1,0	983.849	977.376	-0,7
Altre forme	40	38	-5,0	366	330	-9,8	3.169	2.822	-10,9

Fonte: Movimprese (Infocamere)

Elaborazione: Camera di commercio della Romagna - Forlì-Cesena e Rimini

COMPOSIZIONE DELLE IMPRESE ATTIVE ARTIGIANE

	FORLÌ-CESENA			EMILIA-ROMAGNA			ITALIA		
	Trimestre 2-2023	Trimestre 2-2024	Variazione % Trimestre 2-2024 su Trimestre 2-2023	Trimestre 2-2023	Trimestre 2-2024	Variazione % Trimestre 2-2024 su Trimestre 2-2023	Trimestre 2-2023	Trimestre 2-2024	Variazione % Trimestre 2-2024 su Trimestre 2-2023
Sezioni di attività economica									
A Agricoltura, silvicoltura pesca	0,5%	0,5%	-	0,7%	0,7%	+	0,8%	0,8%	+
B Estrazione di minerali da cave e miniere	0,0%	0,0%	-	0,0%	0,0%	+	0,0%	0,0%	-
C Attività manifatturiere	20,9%	20,6%	-	20,7%	20,5%	-	21,4%	21,0%	-
D Fornitura di energia elettrica, gas, vapore ...	0,0%	0,0%	-	0,0%	0,0%	+	0,0%	0,0%	+
E Fornitura di acqua; reti fognarie, attività di ...	0,3%	0,3%	-	0,2%	0,2%	+	0,2%	0,2%	-
F Costruzioni	38,9%	39,6%	+	41,2%	41,2%	-	38,6%	38,8%	+
G Commercio all'ingrosso e al dettaglio; rip. ...	5,4%	5,3%	-	4,9%	4,9%	+	6,3%	6,2%	-
H Trasporto e magazzinaggio	7,9%	7,7%	-	7,2%	7,1%	-	5,9%	5,8%	-
I Attività dei servizi alloggio e ristorazione	4,5%	4,4%	-	3,7%	3,7%	-	3,5%	3,5%	-
J Servizi di informazione e comunicazione	1,5%	1,6%	+	1,6%	1,6%	+	1,1%	1,2%	+
K Attività finanziarie e assicurative	0,0%	0,0%		0,0%	0,0%	-	0,0%	0,0%	-
L Attività immobiliari	0,0%	0,0%	+	0,0%	0,0%	-	0,0%	0,0%	+
M Attività professionali, scientifiche e tecniche	2,5%	2,4%	-	2,0%	2,0%	-	1,9%	1,9%	+
N Noleggio, agenzie di viaggio, servizi di supp. ...	3,2%	3,4%	+	4,4%	4,6%	+	4,6%	4,7%	+
O Amministrazione pubblica e difesa; assic. ...	0,0%	0,0%		0,0%	0,0%		0,0%	0,0%	+
P Istruzione	0,2%	0,2%	+	0,1%	0,1%	-	0,2%	0,2%	+
Q Sanità e assistenza sociale	0,2%	0,2%	-	0,1%	0,1%	-	0,1%	0,1%	-
R Attività artistiche, sportive, di intrattenimento...	0,8%	0,7%	-	0,6%	0,6%	+	0,5%	0,5%	+
S Altre attività di servizi	13,2%	13,2%	-	12,4%	12,5%	+	14,8%	15,0%	+
T Attività di famiglie e convivenze come datori ...	0,0%	0,0%		0,0%	0,0%		0,0%	0,0%	+
U Organizzazioni ed organismi extraterritoriali	0,0%	0,0%		0,0%	0,0%		0,0%	0,0%	
Nc Imprese non classificate	0,0%	0,0%	-	0,1%	0,1%	-	0,1%	0,1%	-
TOTALE	100,0%	100,0%		100,0%	100,0%		100,0%	100,0%	
Natura giuridica									
Società di capitale	8,6%	8,9%	+	9,6%	10,2%	+	8,1%	8,5%	+
Società di persone	19,4%	18,5%	-	15,6%	15,0%	-	13,8%	13,3%	-
Ditte individuali	71,7%	72,3%	+	74,4%	74,5%	+	77,8%	77,9%	+
Altre forme	0,4%	0,3%	-	0,3%	0,3%	-	0,3%	0,2%	-

Fonte: Movimprese (Infocamere)
Elaborazione: Camera di commercio della Romagna - Forlì-Cesena e Rimini

TASSI DI CRESCITA DELLE IMPRESE REGISTRATE ARTIGIANE
(Calcolati al netto delle cancellazioni d'ufficio) (*)

	FORLÌ-CESENA	EMILIA-ROMAGNA	ITALIA
	Tasso di crescita nel Trimestre 2-2024	Tasso di crescita nel Trimestre 2-2024	Tasso di crescita nel Trimestre 2-2024
Sezioni di attività economica			
A Agricoltura, silvicoltura pesca	-3,57%	-0,45%	+0,11%
B Estrazione di minerali da cave e miniere	0,00%	0,00%	-0,63%
C Attività manifatturiere	-0,55%	-0,02%	-0,06%
D Fornitura di energia elettrica, gas, vapore ...	0,00%	0,00%	-3,37%
E Fornitura di acqua; reti fognarie, attività di ...	+3,33%	+0,47%	-0,28%
F Costruzioni	+0,78%	+0,79%	+0,60%
G Commercio all'ingrosso e al dettaglio; rip. ...	0,00%	+0,24%	-0,39%
H Trasporto e magazzinaggio	-0,11%	-0,14%	+0,10%
I Attività dei servizi alloggio e ristorazione	-0,40%	+0,49%	+0,08%
J Servizi di informazione e comunicazione	+1,71%	+0,68%	+0,67%
K Attività finanziarie e assicurative		-33,33%	-10,38%
L Attività immobiliari	-57,14%	-42,11%	-31,11%
M Attività professionali, scientifiche e tecniche	-1,45%	+0,63%	+0,60%
N Noleggio, agenzie di viaggio, servizi di supp. ...	+2,67%	+1,21%	+0,93%
O Amministrazione pubblica e difesa; assic. ...			0,00%
P Istruzione	+8,70%	0,00%	-0,32%
Q Sanità e assistenza sociale	-4,00%	-2,41%	-0,94%
R Attività artistiche, sportive, di intrattenimento...	-1,19%	+0,41%	+0,73%
S Altre attività di servizi	+0,07%	+0,59%	+0,62%
T Attività di famiglie e convivenze come datori ...			0,00%
U Organizzazioni ed organismi extraterritoriali			
Nc Imprese non classificate	0,00%	+29,90%	+30,19%
TOTALE	+0,21%	+0,49%	+0,37%

(*) Per una corretta interpretazione del fenomeno delle cancellazioni d'ufficio si veda: Movimprese - Nota Metodologica n. 2/2006 - 28 aprile 2006

Fonte: Movimprese (Infocamere)

Elaborazione: Camera di commercio della Romagna - Forlì-Cesena e Rimini

TASSI DI CRESCITA DELLE IMPRESE REGISTRATE ARTIGIANE
(Comprensivi delle cancellazioni d'ufficio) (*)

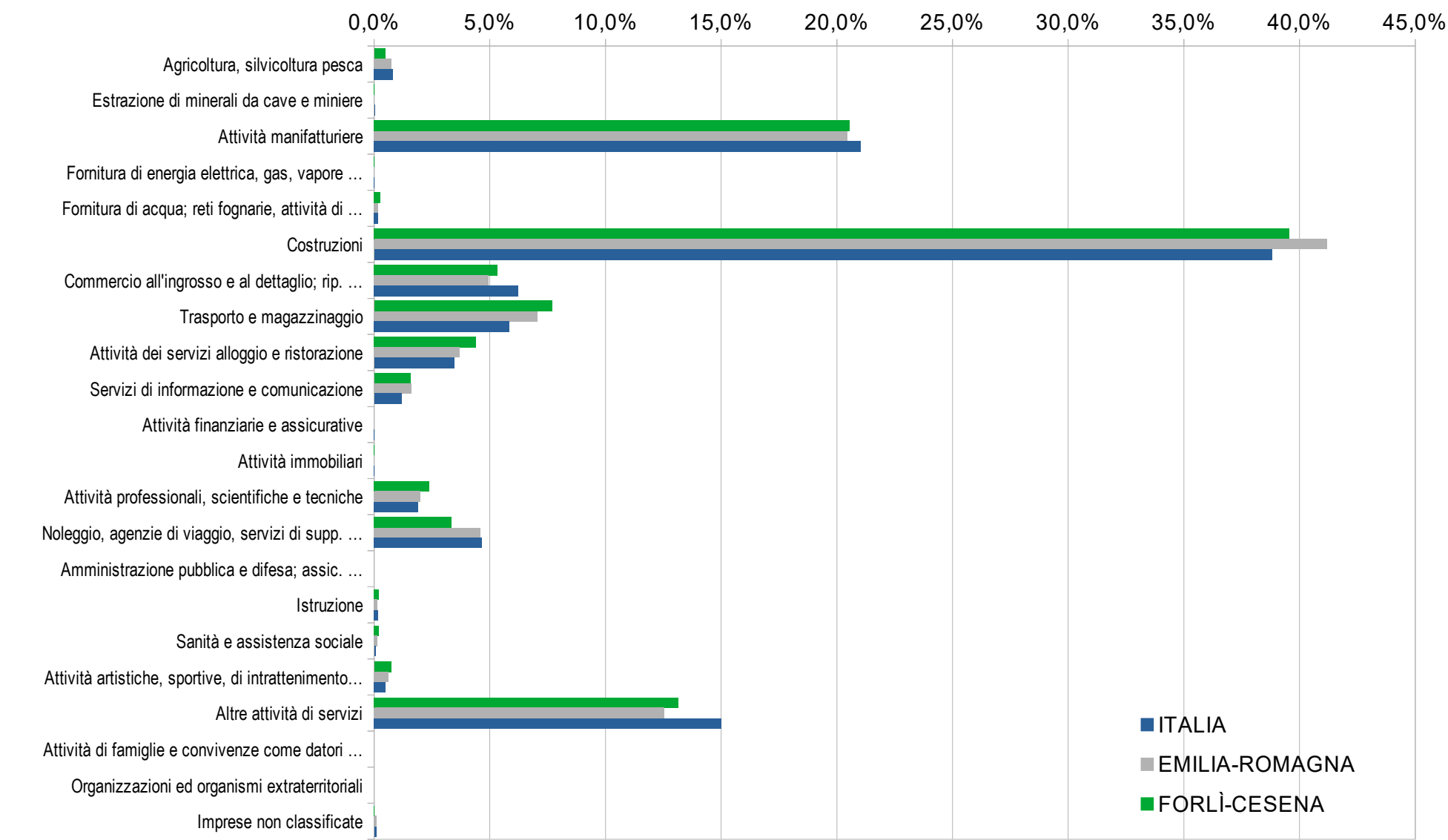
	FORLÌ-CESENA	EMILIA-ROMAGNA	ITALIA
	Tasso di crescita nel Trimestre 2-2024	Tasso di crescita nel Trimestre 2-2024	Tasso di crescita nel Trimestre 2-2024
Sezioni di attività economica			
A Agricoltura, silvicoltura pesca	-3,57%	-0,45%	-0,07%
B Estrazione di minerali da cave e miniere	0,00%	0,00%	-1,05%
C Attività manifatturiere	-0,55%	-0,22%	-0,25%
D Fornitura di energia elettrica, gas, vapore ...	0,00%	0,00%	-3,37%
E Fornitura di acqua; reti fognarie, attività di ...	+3,33%	+0,47%	-0,28%
F Costruzioni	+0,76%	+0,46%	+0,35%
G Commercio all'ingrosso e al dettaglio; rip. ...	0,00%	-0,10%	-0,50%
H Trasporto e magazzinaggio	-0,11%	-0,38%	-0,08%
I Attività dei servizi alloggio e ristorazione	-0,40%	+0,09%	-0,12%
J Servizi di informazione e comunicazione	+1,71%	+0,52%	+0,61%
K Attività finanziarie e assicurative		-33,33%	-13,64%
L Attività immobiliari	-57,14%	-42,11%	-31,42%
M Attività professionali, scientifiche e tecniche	-1,45%	+0,55%	+0,48%
N Noleggio, agenzie di viaggio, servizi di supp. ...	+2,67%	+0,80%	+0,72%
O Amministrazione pubblica e difesa; assic. ...			0,00%
P Istruzione	+8,70%	0,00%	-0,37%
Q Sanità e assistenza sociale	-4,00%	-2,41%	-1,07%
R Attività artistiche, sportive, di intrattenimento...	-1,19%	+0,14%	+0,62%
S Altre attività di servizi	+0,07%	+0,51%	+0,56%
T Attività di famiglie e convivenze come datori ...			0,00%
U Organizzazioni ed organismi extraterritoriali			
Nc Imprese non classificate	0,00%	+29,90%	+29,59%
TOTALE	+0,20%	+0,23%	+0,19%

(*) Per una corretta interpretazione del fenomeno delle cancellazioni d'ufficio si veda: Movimprese - Nota Metodologica n. 2/2006 - 28 aprile 2006

Fonte: Movimprese (Infocamere)

Elaborazione: Camera di commercio della Romagna - Forlì-Cesena e Rimini

INCIDENZA DEI SETTORI SUL TOTALE DELLE IMPRESE ATTIVE ARTIGIANE NEL TRIMESTRE 2-2024



Fonte: Movimprese (Infocamere)
Elaborazione: Camera di commercio della Romagna - Forlì-Cesena e Rimini

NATALITA' E MORTALITA' DELLE IMPRESE REGistrate ARTIGIANE
(ogni 1000 imprese registrate)

	FORLÌ-CESENA		EMILIA-ROMAGNA		ITALIA	
	Indice di natalità (*) nel Trimestre 2-2024	Indice di mortalità (**) nel Trimestre 2-2024	Indice di natalità (*) nel Trimestre 2-2024	Indice di mortalità (**) nel Trimestre 2-2024	Indice di natalità (*) nel Trimestre 2-2024	Indice di mortalità (**) nel Trimestre 2-2024
Sezioni di attività economica						
A Agricoltura, silvicoltura pesca	0,0	36,4	13,6	18,1	22,0	22,6
B Estrazione di minerali da cave e miniere	0,0	0,0	0,0	0,0	4,2	14,8
C Attività manifatturiere	11,9	17,4	14,8	17,1	12,2	14,7
D Fornitura di energia elettrica, gas, vapore ...	0,0	0,0	0,0	0,0	11,4	45,7
E Fornitura di acqua; reti fognarie, attività di ...	32,8	0,0	9,4	4,7	6,0	8,8
F Costruzioni	19,8	12,2	22,6	18,0	19,1	15,7
G Commercio all'ingrosso e al dettaglio; rip. ...	6,6	6,6	15,1	16,1	11,9	16,9
H Trasporto e magazzinaggio	18,3	19,4	14,7	18,6	15,0	15,8
I Attività dei servizi alloggio e ristorazione	23,9	27,9	27,7	26,8	21,2	22,5
J Servizi di informazione e comunicazione	34,0	17,0	26,5	21,3	25,1	19,0
K Attività finanziarie e assicurative	-	-	0,0	400,0	0,0	146,3
L Attività immobiliari	200,0	1.000,0	22,2	555,6	28,9	401,6
M Attività professionali, scientifiche e tecniche	14,6	29,2	20,5	15,1	19,0	14,3
N Noleggio, agenzie di viaggio, servizi di supp. ...	52,8	26,4	27,1	19,1	22,9	15,7
O Amministrazione pubblica e difesa; assic. ...	-	-	-	-	0,0	0,0
P Istruzione	83,3	0,0	23,8	23,8	6,9	10,6
Q Sanità e assistenza sociale	0,0	40,8	12,2	36,6	8,1	18,9
R Attività artistiche, sportive, di intrattenimento...	0,0	12,0	13,6	12,3	20,9	14,8
S Altre attività di servizi	8,7	8,0	15,9	10,8	15,9	10,3
T Attività di famiglie e convivenze come datori ...	-	-	-	-	0,0	0,0
U Organizzazioni ed organismi extraterritoriali	-	-	-	-	-	-
Nc Imprese non classificate	0,0	0,0	287,0	26,9	294,7	36,9
TOTALE	17,2	15,2	19,7	17,4	17,1	15,2

(*) Indice di natalità=(1000*iscritte)/(((registrate ad inizio periodo+registrate a fine periodo)/2)

(**) Indice di mortalità=(1000*cancellate)/(((registrate ad inizio periodo+registrate a fine periodo)/2)

Fonte: Movimprese (Infocamere)

Elaborazione: Camera di commercio della Romagna - Forlì-Cesena e Rimini

CONSISTENZA DELLE IMPRESE ATTIVE ARTIGIANE

	RIMINI			EMILIA-ROMAGNA			ITALIA		
	Trimestre 2-2023	Trimestre 2-2024	Variazione % Trimestre 2-2024 su Trimestre 2-2023	Trimestre 2-2023	Trimestre 2-2024	Variazione % Trimestre 2-2024 su Trimestre 2-2023	Trimestre 2-2023	Trimestre 2-2024	Variazione % Trimestre 2-2024 su Trimestre 2-2023
Sezioni di attività economica									
A Agricoltura, silvicoltura pesca	25	23	-8,0	888	881	-0,8	10.168	10.209	+0,4
B Estrazione di minerali da cave e miniere	1	1	0,0	29	29	0,0	476	453	-4,8
C Attività manifatturiere	1.772	1.738	-1,9	25.120	24.628	-2,0	270.461	263.818	-2,5
D Fornitura di energia elettrica, gas, vapore ...	1	2	+100,0	7	8	+14,3	82	83	+1,2
E Fornitura di acqua; reti fognarie, attività di ...	14	15	+7,1	213	211	-0,9	2.195	2.142	-2,4
F Costruzioni	3.939	4.009	+1,8	50.079	49.549	-1,1	488.240	486.709	-0,3
G Commercio all'ingrosso e al dettaglio; rip. ...	498	494	-0,8	5.978	5.946	-0,5	79.504	78.321	-1,5
H Trasporto e magazzinaggio	624	613	-1,8	8.742	8.508	-2,7	74.562	73.184	-1,8
I Attività dei servizi alloggio e ristorazione	551	548	-0,5	4.559	4.454	-2,3	44.428	43.355	-2,4
J Servizi di informazione e comunicazione	138	145	+5,1	1.891	1.925	+1,8	14.418	14.805	+2,7
K Attività finanziarie e assicurative	1	0	-100,0	3	1	-66,7	80	78	-2,5
L Attività immobiliari	8	7	-12,5	35	31	-11,4	295	297	+0,7
M Attività professionali, scientifiche e tecniche	226	232	+2,7	2.413	2.386	-1,1	23.799	23.779	-0,1
N Noleggio, agenzie di viaggio, servizi di supp. ...	342	355	+3,8	5.393	5.510	+2,2	57.649	58.329	+1,2
O Amministrazione pubblica e difesa; assic. ...	0	0		0	0		1	1	0,0
P Istruzione	18	17	-5,6	170	167	-1,8	2.175	2.165	-0,5
Q Sanità e assistenza sociale	8	8	0,0	175	162	-7,4	769	735	-4,4
R Attività artistiche, sportive, di intrattenimento...	176	179	+1,7	733	732	-0,1	6.294	6.350	+0,9
S Altre attività di servizi	1.243	1.244	+0,1	15.060	15.079	+0,1	186.973	188.223	+0,7
T Attività di famiglie e convivenze come datori ...	0	0		0	0		1	1	0,0
U Organizzazioni ed organismi extraterritoriali	0	0		0	0		0	0	
Nc Imprese non classificate	2	4	+100,0	121	117	-3,3	1.293	1.266	-2,1
TOTALE	9.587	9.634	+0,5	121.609	120.324	-1,1	1.263.863	1.254.303	-0,8
Natura giuridica									
Società di capitale	865	889	+2,8	11.730	12.289	+4,8	102.406	106.853	+4,3
Società di persone	1.729	1.676	-3,1	18.982	18.080	-4,8	174.439	167.252	-4,1
Ditte individuali	6.973	7.049	+1,1	90.531	89.625	-1,0	983.849	977.376	-0,7
Altre forme	20	20	0,0	366	330	-9,8	3.169	2.822	-10,9

Fonte: Movimprese (Infocamere)

Elaborazione: Camera di commercio della Romagna - Forlì-Cesena e Rimini

COMPOSIZIONE DELLE IMPRESE ATTIVE ARTIGIANE

	RIMINI			EMILIA-ROMAGNA			ITALIA		
	Trimestre 2-2023	Trimestre 2-2024	Variazione % Trimestre 2-2024 su Trimestre 2-2023	Trimestre 2-2023	Trimestre 2-2024	Variazione % Trimestre 2-2024 su Trimestre 2-2023	Trimestre 2-2023	Trimestre 2-2024	Variazione % Trimestre 2-2024 su Trimestre 2-2023
Sezioni di attività economica									
A Agricoltura, silvicoltura pesca	0,3%	0,2%	-	0,7%	0,7%	+	0,8%	0,8%	+
B Estrazione di minerali da cave e miniere	0,0%	0,0%	-	0,0%	0,0%	+	0,0%	0,0%	-
C Attività manifatturiere	18,5%	18,0%	-	20,7%	20,5%	-	21,4%	21,0%	-
D Fornitura di energia elettrica, gas, vapore ...	0,0%	0,0%	+	0,0%	0,0%	+	0,0%	0,0%	+
E Fornitura di acqua; reti fognarie, attività di ...	0,1%	0,2%	+	0,2%	0,2%	+	0,2%	0,2%	-
F Costruzioni	41,1%	41,6%	+	41,2%	41,2%	-	38,6%	38,8%	+
G Commercio all'ingrosso e al dettaglio; rip. ...	5,2%	5,1%	-	4,9%	4,9%	+	6,3%	6,2%	-
H Trasporto e magazzinaggio	6,5%	6,4%	-	7,2%	7,1%	-	5,9%	5,8%	-
I Attività dei servizi alloggio e ristorazione	5,7%	5,7%	-	3,7%	3,7%	-	3,5%	3,5%	-
J Servizi di informazione e comunicazione	1,4%	1,5%	+	1,6%	1,6%	+	1,1%	1,2%	+
K Attività finanziarie e assicurative	0,0%	0,0%	-	0,0%	0,0%	-	0,0%	0,0%	-
L Attività immobiliari	0,1%	0,1%	-	0,0%	0,0%	-	0,0%	0,0%	+
M Attività professionali, scientifiche e tecniche	2,4%	2,4%	+	2,0%	2,0%	-	1,9%	1,9%	+
N Noleggio, agenzie di viaggio, servizi di supp. ...	3,6%	3,7%	+	4,4%	4,6%	+	4,6%	4,7%	+
O Amministrazione pubblica e difesa; assic. ...	0,0%	0,0%		0,0%	0,0%		0,0%	0,0%	+
P Istruzione	0,2%	0,2%	-	0,1%	0,1%	-	0,2%	0,2%	+
Q Sanità e assistenza sociale	0,1%	0,1%	-	0,1%	0,1%	-	0,1%	0,1%	-
R Attività artistiche, sportive, di intrattenimento...	1,8%	1,9%	+	0,6%	0,6%	+	0,5%	0,5%	+
S Altre attività di servizi	13,0%	12,9%	-	12,4%	12,5%	+	14,8%	15,0%	+
T Attività di famiglie e convivenze come datori ...	0,0%	0,0%		0,0%	0,0%		0,0%	0,0%	+
U Organizzazioni ed organismi extraterritoriali	0,0%	0,0%		0,0%	0,0%		0,0%	0,0%	
Nc Imprese non classificate	0,0%	0,0%	+	0,1%	0,1%	-	0,1%	0,1%	-
TOTALE	100,0%	100,0%		100,0%	100,0%		100,0%	100,0%	
Natura giuridica									
Società di capitale	9,0%	9,2%	+	9,6%	10,2%	+	8,1%	8,5%	+
Società di persone	18,0%	17,4%	-	15,6%	15,0%	-	13,8%	13,3%	-
Ditte individuali	72,7%	73,2%	+	74,4%	74,5%	+	77,8%	77,9%	+
Altre forme	0,2%	0,2%	-	0,3%	0,3%	-	0,3%	0,2%	-

Fonte: Movimprese (Infocamere)
Elaborazione: Camera di commercio della Romagna - Forlì-Cesena e Rimini

TASSI DI CRESCITA DELLE IMPRESE REGISTRATE ARTIGIANE
(Calcolati al netto delle cancellazioni d'ufficio) (*)

	RIMINI	EMILIA-ROMAGNA	ITALIA
	Tasso di crescita nel Trimestre 2-2024	Tasso di crescita nel Trimestre 2-2024	Tasso di crescita nel Trimestre 2-2024
Sezioni di attività economica			
A Agricoltura, silvicoltura pesca	0,00%	-0,45%	+0,11%
B Estrazione di minerali da cave e miniere	0,00%	0,00%	-0,63%
C Attività manifatturiere	-0,29%	-0,02%	-0,06%
D Fornitura di energia elettrica, gas, vapore ...	0,00%	0,00%	-3,37%
E Fornitura di acqua; reti fognarie, attività di ...	+7,14%	+0,47%	-0,28%
F Costruzioni	+0,78%	+0,79%	+0,60%
G Commercio all'ingrosso e al dettaglio; rip. ...	-1,40%	+0,24%	-0,39%
H Trasporto e magazzinaggio	-0,65%	-0,14%	+0,10%
I Attività dei servizi alloggio e ristorazione	+0,55%	+0,49%	+0,08%
J Servizi di informazione e comunicazione	+1,40%	+0,68%	+0,67%
K Attività finanziarie e assicurative		-33,33%	-10,38%
L Attività immobiliari	-12,50%	-42,11%	-31,11%
M Attività professionali, scientifiche e tecniche	+4,46%	+0,63%	+0,60%
N Noleggio, agenzie di viaggio, servizi di supp. ...	+0,85%	+1,21%	+0,93%
O Amministrazione pubblica e difesa; assic. ...			0,00%
P Istruzione	0,00%	0,00%	-0,32%
Q Sanità e assistenza sociale	0,00%	-2,41%	-0,94%
R Attività artistiche, sportive, di intrattenimento...	+0,56%	+0,41%	+0,73%
S Altre attività di servizi	+0,97%	+0,59%	+0,62%
T Attività di famiglie e convivenze come datori ...			0,00%
U Organizzazioni ed organismi extraterritoriali			
Nc Imprese non classificate	+66,67%	+29,90%	+30,19%
TOTALE	+0,50%	+0,49%	+0,37%

(*) Per una corretta interpretazione del fenomeno delle cancellazioni d'ufficio si veda: Movimprese - Nota Metodologica n. 2/2006 - 28 aprile 2006

Fonte: Movimprese (Infocamere)

Elaborazione: Camera di commercio della Romagna - Forlì-Cesena e Rimini

TASSI DI CRESCITA DELLE IMPRESE REGISTRATE ARTIGIANE
(Comprensivi delle cancellazioni d'ufficio) (*)

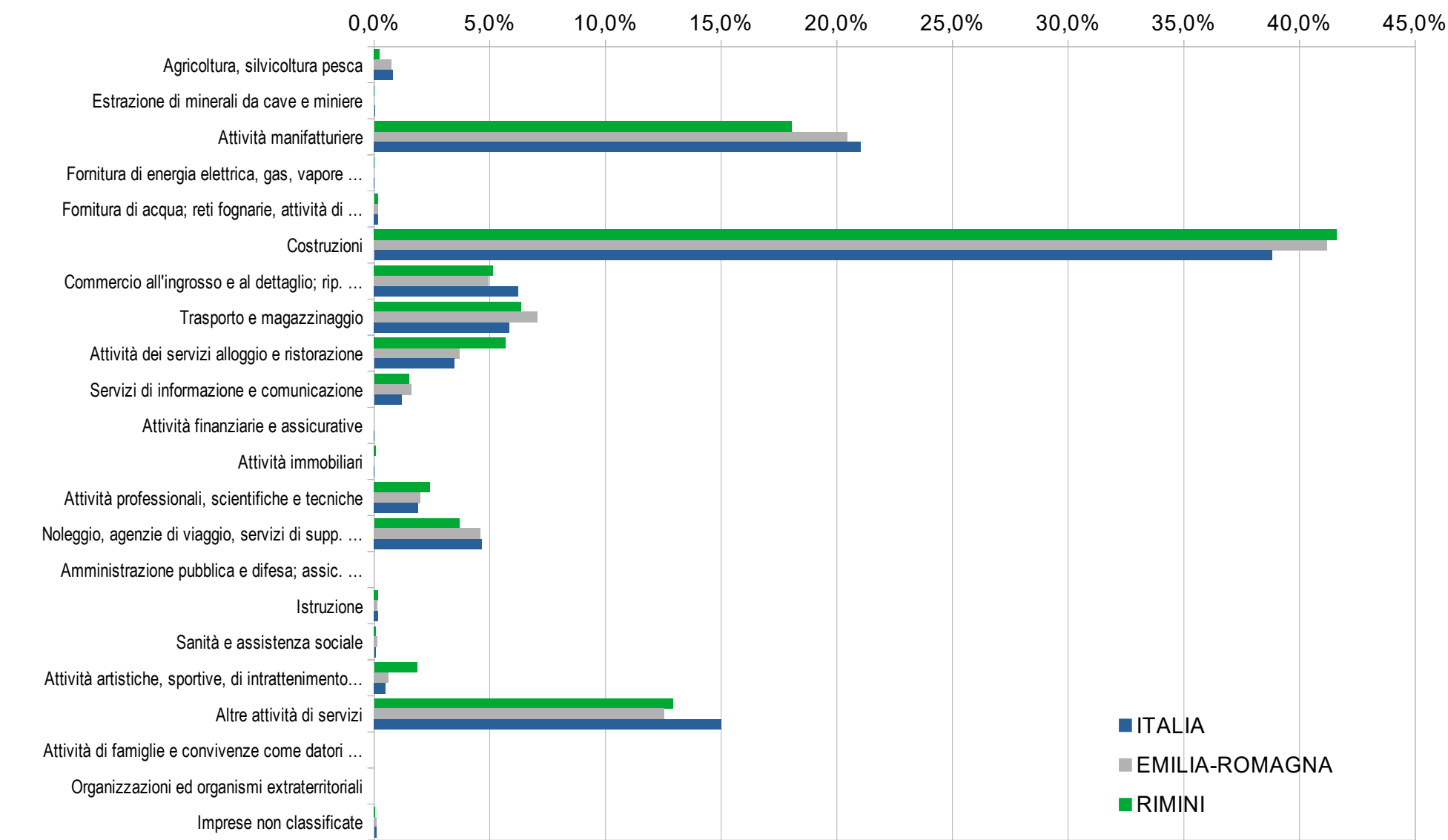
	RIMINI	EMILIA-ROMAGNA	ITALIA
	Tasso di crescita nel Trimestre 2-2024	Tasso di crescita nel Trimestre 2-2024	Tasso di crescita nel Trimestre 2-2024
Sezioni di attività economica			
A Agricoltura, silvicoltura pesca	0,00%	-0,45%	-0,07%
B Estrazione di minerali da cave e miniere	0,00%	0,00%	-1,05%
C Attività manifatturiere	-0,29%	-0,22%	-0,25%
D Fornitura di energia elettrica, gas, vapore ...	0,00%	0,00%	-3,37%
E Fornitura di acqua; reti fognarie, attività di ...	+7,14%	+0,47%	-0,28%
F Costruzioni	+0,78%	+0,46%	+0,35%
G Commercio all'ingrosso e al dettaglio; rip. ...	-1,40%	-0,10%	-0,50%
H Trasporto e magazzinaggio	-0,65%	-0,38%	-0,08%
I Attività dei servizi alloggio e ristorazione	+0,55%	+0,09%	-0,12%
J Servizi di informazione e comunicazione	+1,40%	+0,52%	+0,61%
K Attività finanziarie e assicurative		-33,33%	-13,64%
L Attività immobiliari	-12,50%	-42,11%	-31,42%
M Attività professionali, scientifiche e tecniche	+4,46%	+0,55%	+0,48%
N Noleggio, agenzie di viaggio, servizi di supp. ...	+0,85%	+0,80%	+0,72%
O Amministrazione pubblica e difesa; assic. ...			0,00%
P Istruzione	0,00%	0,00%	-0,37%
Q Sanità e assistenza sociale	0,00%	-2,41%	-1,07%
R Attività artistiche, sportive, di intrattenimento...	+0,56%	+0,14%	+0,62%
S Altre attività di servizi	+0,97%	+0,51%	+0,56%
T Attività di famiglie e convivenze come datori ...			0,00%
U Organizzazioni ed organismi extraterritoriali			
Nc Imprese non classificate	+66,67%	+29,90%	+29,59%
TOTALE	+0,50%	+0,23%	+0,19%

(*) Per una corretta interpretazione del fenomeno delle cancellazioni d'ufficio si veda: Movimprese - Nota Metodologica n. 2/2006 - 28 aprile 2006

Fonte: Movimprese (Infocamere)

Elaborazione: Camera di commercio della Romagna - Forlì-Cesena e Rimini

INCIDENZA DEI SETTORI SUL TOTALE DELLE IMPRESE ATTIVE ARTIGIANE NEL TRIMESTRE 2-2024



Fonte: Movimprese (Infocamere)
Elaborazione: Camera di commercio della Romagna - Forlì-Cesena e Rimini

NATALITA' E MORTALITA' DELLE IMPRESE REGistrate ARTIGIANE
(ogni 1000 imprese registrate)

	RIMINI		EMILIA-ROMAGNA		ITALIA	
	Indice di natalità (*) nel Trimestre 2-2024	Indice di mortalità (**) nel Trimestre 2-2024	Indice di natalità (*) nel Trimestre 2-2024	Indice di mortalità (**) nel Trimestre 2-2024	Indice di natalità (*) nel Trimestre 2-2024	Indice di mortalità (**) nel Trimestre 2-2024
Sezioni di attività economica						
A Agricoltura, silvicoltura pesca	0,0	0,0	13,6	18,1	22,0	22,6
B Estrazione di minerali da cave e miniere	0,0	0,0	0,0	0,0	4,2	14,8
C Attività manifatturiere	12,0	14,9	14,8	17,1	12,2	14,7
D Fornitura di energia elettrica, gas, vapore ...	0,0	0,0	0,0	0,0	11,4	45,7
E Fornitura di acqua; reti fognarie, attività di ...	69,0	0,0	9,4	4,7	6,0	8,8
F Costruzioni	20,5	12,7	22,6	18,0	19,1	15,7
G Commercio all'ingrosso e al dettaglio; rip. ...	12,1	26,1	15,1	16,1	11,9	16,9
H Trasporto e magazzinaggio	16,2	22,7	14,7	18,6	15,0	15,8
I Attività dei servizi alloggio e ristorazione	34,8	29,3	27,7	26,8	21,2	22,5
J Servizi di informazione e comunicazione	20,8	6,9	26,5	21,3	25,1	19,0
K Attività finanziarie e assicurative	-	-	0,0	400,0	0,0	146,3
L Attività immobiliari	0,0	133,3	22,2	555,6	28,9	401,6
M Attività professionali, scientifiche e tecniche	61,1	17,5	20,5	15,1	19,0	14,3
N Noleggio, agenzie di viaggio, servizi di supp. ...	19,8	11,3	27,1	19,1	22,9	15,7
O Amministrazione pubblica e difesa; assic. ...	-	-	-	-	0,0	0,0
P Istruzione	0,0	0,0	23,8	23,8	6,9	10,6
Q Sanità e assistenza sociale	0,0	0,0	12,2	36,6	8,1	18,9
R Attività artistiche, sportive, di intrattenimento...	5,6	0,0	13,6	12,3	20,9	14,8
S Altre attività di servizi	16,1	6,5	15,9	10,8	15,9	10,3
T Attività di famiglie e convivenze come datori ...	-	-	-	-	0,0	0,0
U Organizzazioni ed organismi extraterritoriali	-	-	-	-	-	-
Nc Imprese non classificate	500,0	0,0	287,0	26,9	294,7	36,9
TOTALE	19,3	14,3	19,7	17,4	17,1	15,2

(*) Indice di natalità=(1000*iscritte)/((registrate ad inizio periodo+registrate a fine periodo)/2)
(**) Indice di mortalità=(1000*cancellate)/((registrate ad inizio periodo+registrate a fine periodo)/2)
Fonte: Movimprese (Infocamere)
Elaborazione: Camera di commercio della Romagna - Forlì-Cesena e Rimini